

デマンド乗合タクシー

令和7年4月～市内全域で本運行実施。行先として「道の駅そらっと牧之原」等を追加。病院からスーパーへの移動など、市街地の施設間の移動が可能となった。

名称	内容
さかべ号	H29.10～試験運行 / <u>R2.4～本運行</u>
かつまた・まきのほら号	H30.10～試験運行 / <u>R3.4～本運行</u> ※R6.4月 両号を統合
すげやま・はぎま号	すげやま号 : H31.2～試験運行 はぎま号 : R2.2～試験運行 } R3.4～両号を統合 <u>R4.4～本運行</u>
さがらひがし号・にし号	R4.12～試験運行 / <u>R7.4～本運行</u>
しずなみ・かわさき号、 ほそえ号	R4.11～試験運行 / <u>R7.4～本運行</u>
じとうがた号	<u>R6.4～本運行</u>

基本的な運行内容

【利用可能者】

- 75歳以上の者
- 自動車運転免許非保有者
- 障がい者
- 要介護、要支援認定者
- 妊婦
- 市長が認めた者（一時負傷者等）

【運行頻度】

- 週2～3日、日8便

【特定施設】

- 基本的には、市内の病院、スーパー、公共施設、金融機関
※市外の特定施設も指定
（さかべ号：吉田町6病院、じとうがた号：御前崎市5病院・1商業施設）

【運賃】

- 概ねタクシー料金の1/4（バス料金を考慮）
- お試し乗車券、10回利用での割引あり

R8. 3. 31現在	登録者数
さかべ号	88人
すげやま・はぎま号	170人
かつまた・まきのはら号	221人
じとうがた号	122人
しずなみ・かわさき号、 ほそえ号	325人
さがらひがし、にし号	210人
合計	1,136人

運行状況(令和7年度)

【 利用状況 】

名称	累計						月平均	
	運行便数 (便)	稼働率 (%)	利用者数 (人)	実利用者数 (人)	登録者数 (人)	乗合率 (人/車)	運行便数 (便)	利用者数 (人)
さかべ号	270	23.3	459	12	88	1.70	23	38
かつまた号・ まきのはら号	573	33.1	675	34	221	1.18	48	56
すげやま・ はぎま号	625	40.0	783	44	170	1.25	52	65
じとうがた号	228	26.9	309	26	122	1.36	19	26
しずなみ・かわさ き号、ほそえ号	1,073	61.1	1,208	96	325	1.13	89	101
さがらひがし・ にし号	654	40.9	748	65	210	1.14	55	62
合計または 平均	3,423	37.6	4,182	277	1,136	1.29	48	58

収支状況(令和7年度)

名称	累計				月平均		
	運行経費 (円)	運賃収入 (円)	市負担額 (円)	収支率 (%)	運行経費 (円)	運賃収入 (円)	市負担額 (円)
さかべ号	726,440	178,100	548,340	24.5	60,537	14,842	45,695
かつまた号・ まきのはら号	1,905,380	338,700	1,566,680	17.8	158,782	28,225	130,557
すげやま・ はぎま号	1,624,430	301,900	1,322,530	18.6	135,225	25,133	110,122
じとうがた号	766,580	154,300	612,280	20.1	63,882	12,858	51,023
しずなみ・かわさ き号、ほそえ号	1,925,220	331,500	1,593,720	17.2	160,435	27,625	132,810
さがらひがし・ にし号	1,381,010	231,000	1,150,010	16.7	115,109	19,250	95,859
合計または 平均	8,329,060	1,535,500	6,793,560	19.2	693,970	127,933	566,066

※自主運行バス事業費補助金（県補助）1,032,000円が充当されるため、
市実質負担額は、5,761,560円となる。

さかべ号(R7概要)

登録率 ※該当地区に在住で75歳以上の者のうち登録している割合

20.1% (88人/437人)

実利用者数

34人 (登録者の13.6%が利用)

1便あたり運行単価

2,688円

予約が多い時間帯

行き ①8:30 (159人)
②9:30 (38人)
③10:30 (38人)

帰り ①12:00 (170人)
②11:00 (45人)
③13:00 (9人)

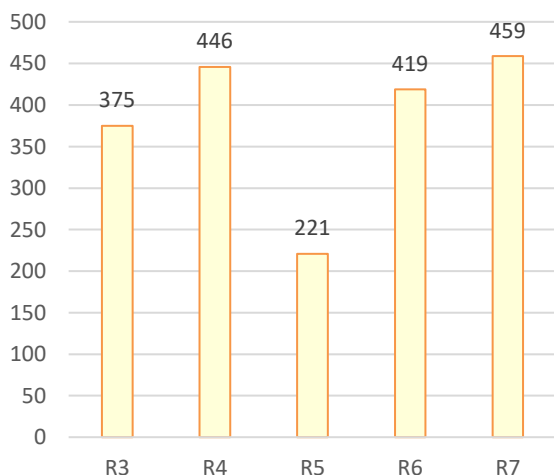
利用場所上位

①坂部区民センター (246回)
②ドン・キホーテ (74回)
③榛原総合病院 (28回)

予約が多い曜日

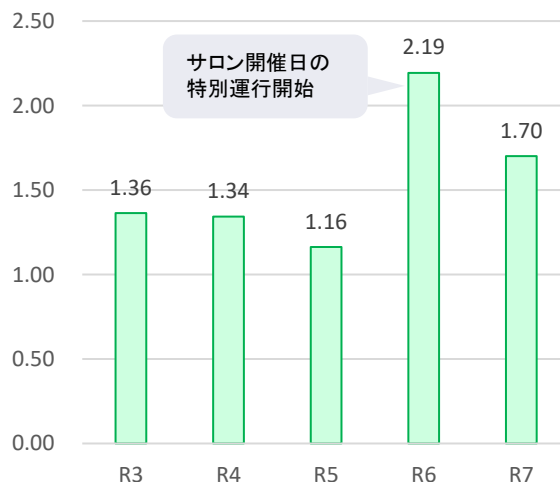
①金曜日 (232人)
②火曜日 (99人)

利用者数



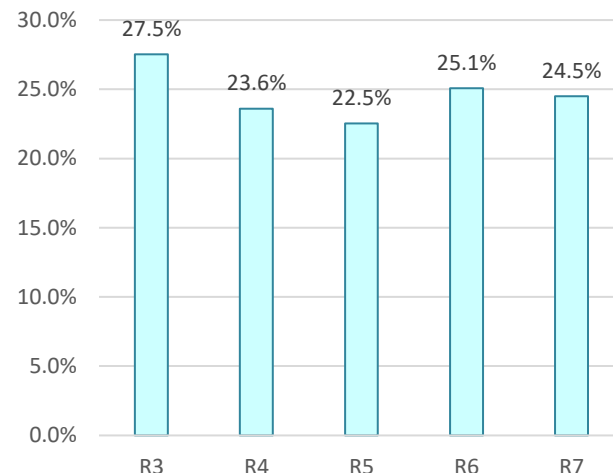
R4に複数回利用している登録者がR5には利用回数が減少

乗合率



サロン開催日の特別運行開始

収支率



かつまた号・まきのはら号(R7概要)

登録率

※該当地区に在住で75歳以上の者のうち登録している割合

23.1% (221人/958人)

実利用者数

55人 (登録者の24.9%利用)

1便あたり運行単価

2,805円

予約が多い時間帯

- ①11:00 (138人)
- ②9:30 (129人)
- ③12:00 (127人)
- ④10:15 (110人)
- ⑤16:30 (51人)

※行き帰りの便の別がないため上位5位を記載

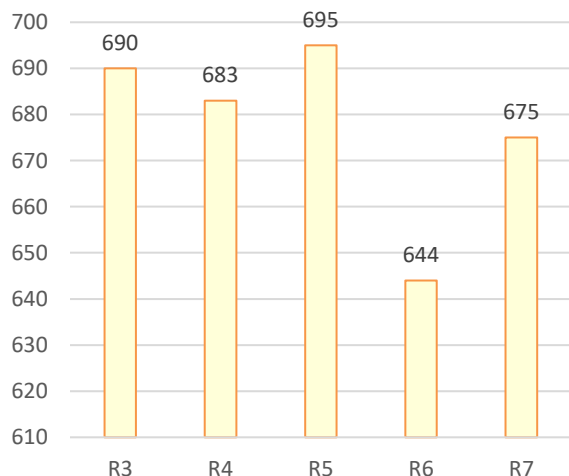
行き先上位

- ①榛原総合病院 (88回)
- ②石井内科皮膚科医院 (76回)
- ③カネハチ榛原店 (74回)

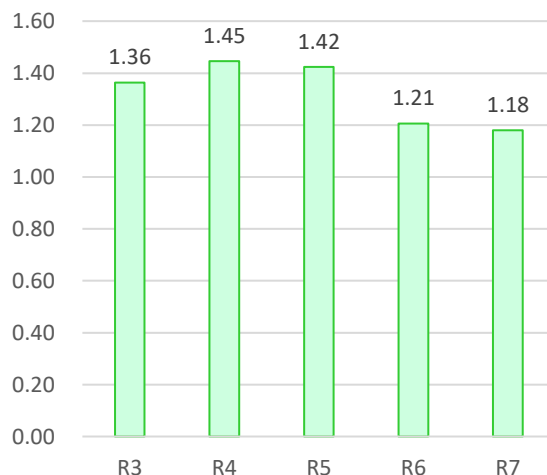
予約が多い曜日

- ①金曜日 (260人)
- ②水曜日 (208人)
- ③月曜日 (110人)

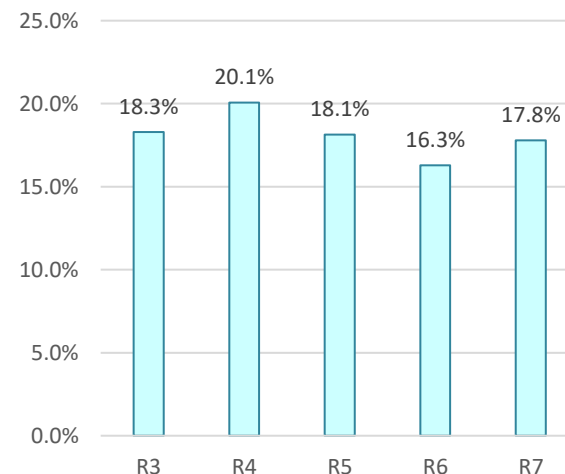
利用者数



乗合率



収支率



すげやま・はぎま号(R7概要)

登録率 ※該当地区に在住で75歳以上の者のうち登録している割合

16.8% (170人/1,014人)

実利用者数

44人 (利用者の25.9%が利用)

1便あたり運行単価

2,091円

予約が多い時間帯

行き ①9:15 (247人)
②8:15 (87人)
③10:15 (85人)

帰り ①11:00 (140人)
②12:00 (138人)
③13:00 (30人)

行き先上位

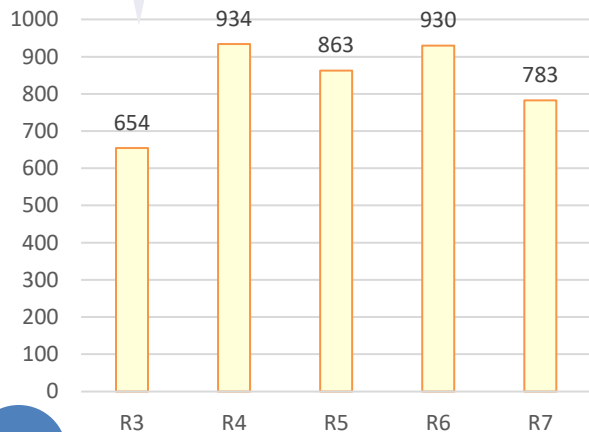
①堀口外科医院 (179回)
②渡辺内科医院 (79回)
③榛原総合病院 (71回)

予約が多い曜日

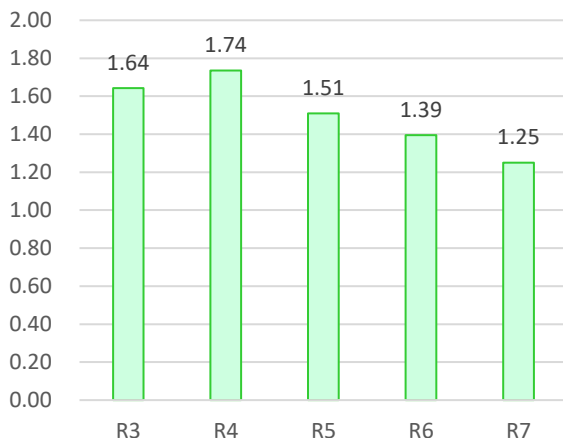
①金曜日 (342人)
②火曜日 (243人)
③水曜日 (193人) ※R6.4~追加

すげやま号とはぎま号を統合

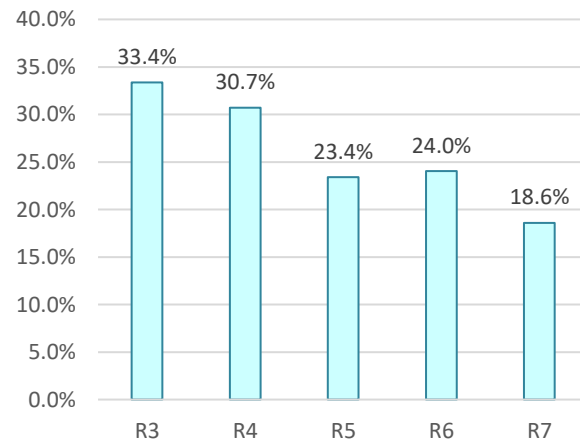
利用者数



乗合率



収支率



じとうがた号(R7概要)

登録率

※該当地区に在住で75歳以上の者のうち登録している割合

14.3% (122人/854人)

実利用者数

26人 (利用者の21.3%が利用)

1便あたり運行単価

2,563円

予約が多い時間帯

行き ①9:30 (67人)
 ②8:30 (59人)
 ③10:30 (40人)

帰り ①11:00 (61人)
 ②12:00 (46人)
 ③13:00 (19人)

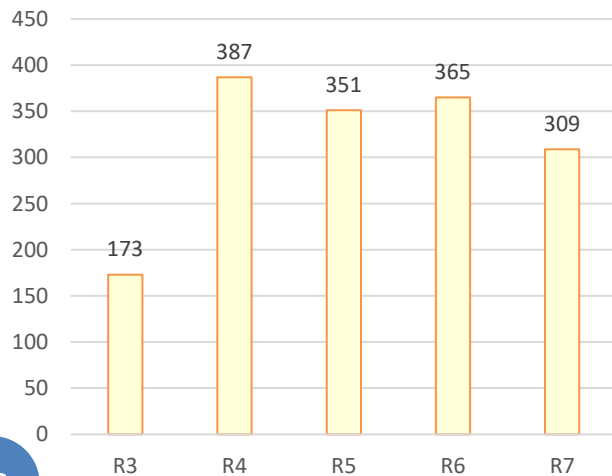
行き先上位

①地頭方原子力防災センタージーボ (82回)
 ②おまえざき痛みのクリニック (79回)
 ③榛原総合病院 (24回)

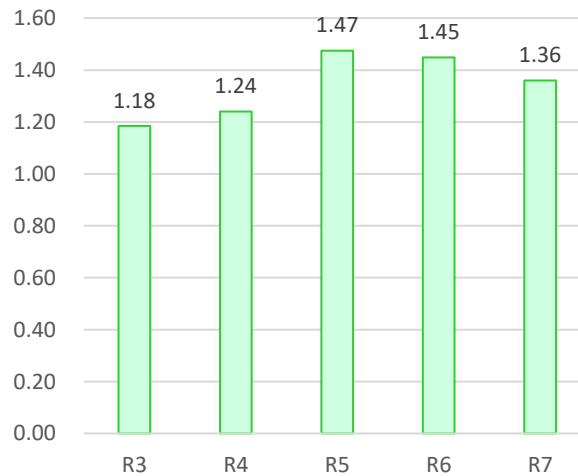
予約が多い曜日

①月曜日 (163人)
 ②木曜日 (146人)

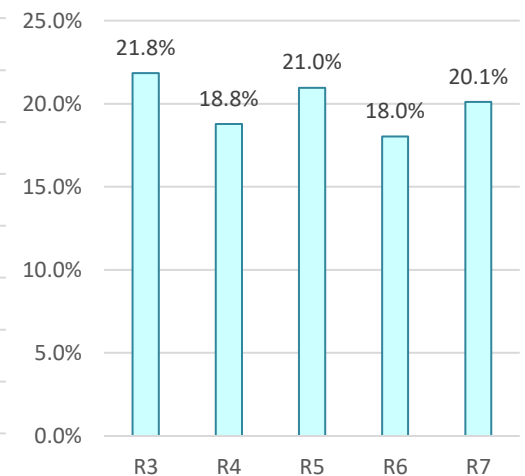
利用者数



乗合率



収支率



しずなみ・かわさき号、ほそえ号(R7概要)

登録率

※該当地区に在住で75歳以上の者のうち登録している割合

15.3% (325人/2,131人)

実利用者数

96人 (登録者の29.5%が利用)

1便あたり運行単価

1,594円

予約が多い時間帯

- ①10:30 (289人)
- ②9:30 (241人)
- ③11:30 (194人)
- ④14:30 (145人)
- ⑤8:30 (121人)

※行き帰りの便の別がないため上位5位を記載

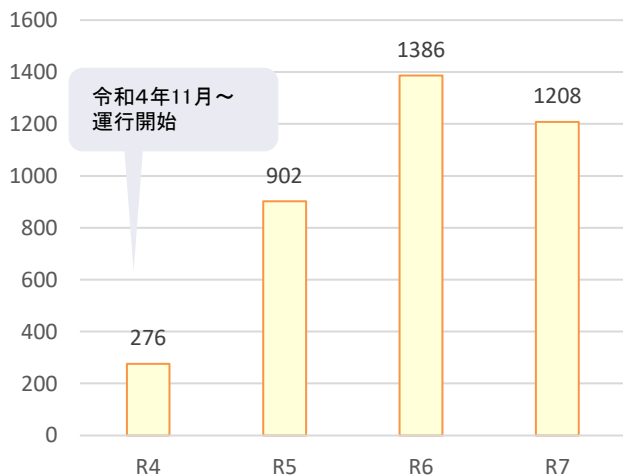
行き先上位

- ①榛原総合病院 (261回)
- ②カネハチ榛原店 (172回)
- ③石井内科皮膚科医院 (104回)

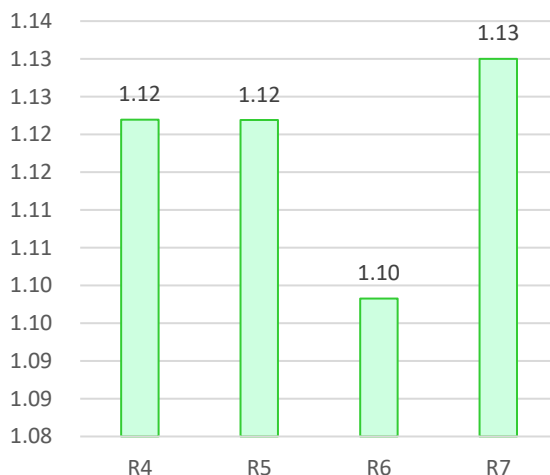
予約が多い曜日

- ①金曜日 (537人)
- ②火曜日 (354人)
- ③月曜日 (317人)

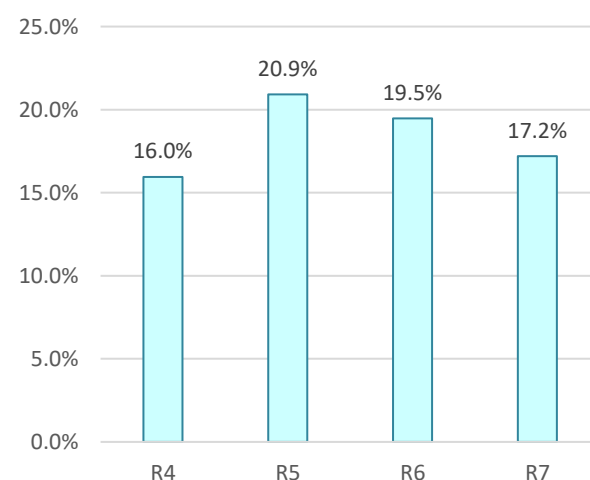
利用者数



乗合率



収支率



さがらひがし・にし号(R7概要)

登録率 ※該当地区に在住で75歳以上の者のうち登録している割合

10.3% (210人/2,048人)

実利用者数

65人 (登録者の31.0%が利用)

1便あたり運行単価

1,855円

予約が多い時間帯

- ①9:30 (211人)
- ②10:30 (179人)
- ③11:30 (116人)
- ④8:30 (99人)
- ⑤14:30 (60人)

※行き帰りの便の別がないため上位5位を記載

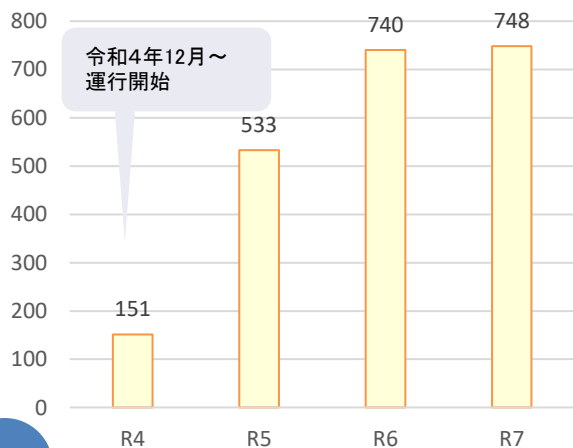
行き先上位

- ①マム相良店 (156回)
- ②榛原総合病院 (104回)
- ③堀口外科医院 (82回)

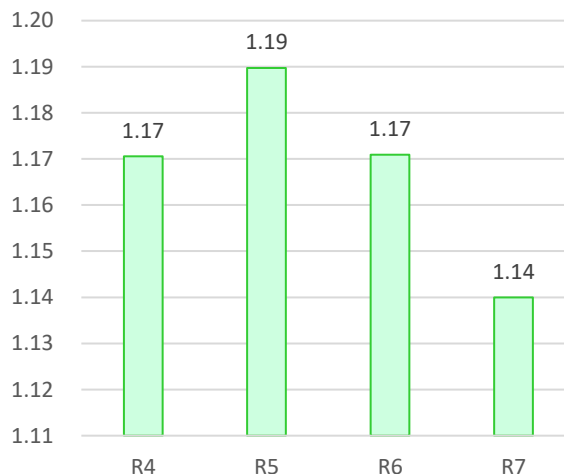
予約が多い曜日

- ①金曜日 (310人)
- ②火曜日 (262人)
- ③月曜日 (176人)

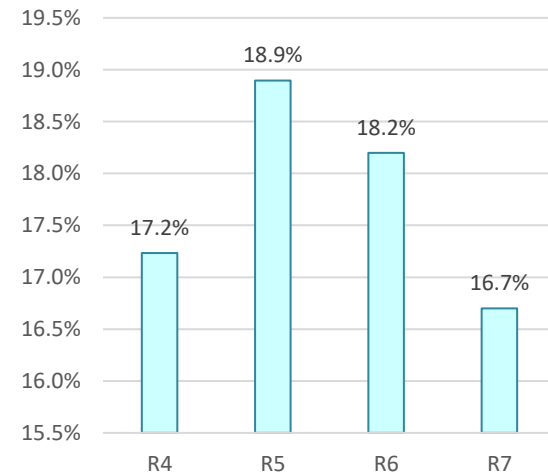
利用者数



乗合率



収支率



デマンド乗合タクシーの方向性

- ・ 利用者の利便性向上を目指し、現在平日2日～3日（曜日指定）で運行している各便について、利用可能な時間帯の増加や利用しやすい一律の金額等を検討する。
- ・ 令和7年度から施設間移動を開始したが、移動可能範囲が旧町単位（旧榛原町・旧相良町）となっている。
市内の移動がしやすいよう、移動制限の緩和について検討する。
- ・ 令和8年夏から、土日祝運行の実証運行を開始。年齢制限を撤廃し、学生等の利用も可能となる。