

平成 29 年度  
牧之原市議会アンケート  
～ 報 告 書 ～

平成 29 年 6 月  
牧 之 原 市



# 目 次

1	調査の概要	1
2	調査結果	2
1)	調査結果の要約	2
2)	調査結果の詳細	4
(1)	市議会に関心があるか	4
(2)	会議等を見たり聞いたりしたことはあるか	6
(3)	『まきのはら議会だより』を読んでいるか	8
(4)	『まきのはら議会だより』への要望	10
(5)	『議会フェイスブック』を知っているか	12
(6)	議会報告会への参加の有無	13
(7)	議員との意見公開の場を持つことは必要か	15
(8)	市議会議員に望むもの	17
(9)	市民の声は反映されているか	19
(10)	現在の牧之原市議会を評価するか	21
(11)	今後の議会改革に何を期待するか	23
(12)	回答者の属性 ①性別	25
(13)	回答者の属性 ②年齢	25
(14)	回答者の属性 ③世帯構成	25
(15)	回答者の属性 ④子どもの有無とその年齢	26
(16)	回答者の属性 ⑤職業	26
(17)	回答者の属性 ⑥居住地域	27
3	調査票	28



# 1 調査の概要

## 1) 調査の目的

この調査は、市民の皆様に議会に対するアンケート調査を行い、今後の議会運営・議会改革の参考にすることを目的に実施する。

## 2) 調査項目

1. 市議会に関心があるか
2. 会議等を見たり聞いたりしたことはあるか
3. 『まきのはら議会だより』を読んでいるか
4. 『まきのはら議会だより』への要望
5. 『議会フェイスブック』を知っているか
6. 議会報告会への参加の有無
7. 議員との意見公開の場を持つことは必要か
8. 市議会議員に望むもの
9. 市民の声は反映されているか
10. 現在の牧之原市議会を評価するか
11. 今後の議会改革に何を期待するか
12. 回答者の属性
13. 議会に対する意見（自由意見）【別冊】

## 3) 調査の設計

- ・調査対象：牧之原市在住（市内に住民票がある人）の16歳以上の男女
- ・調査方法：無作為抽出による郵送配布・郵送回収
- ・調査期間：平成29年4月28日～平成29年5月12日
- ・発送数：1,400人

## 4) 回収状況

対象者数	有効回収数	有効回収率
1,397人	794人	56.8%

抽出数は1,400人であるが、事前転居や宛先不明により市内に居住が認められない3人については対象外とした回収数807人のうち無効票13人

### ◎ 報告書を見る際の注意事項

- ※回答は各質問の回答者数（N）を基数とした百分率（%）で示してある。
- ※百分率は小数点以下第2位を四捨五入して算出した。このため、百分率の合計が100%にならないことがある。
- ※1つの質問に2つ以上答えられる“複数回答可能”の場合は、回答比率の合計が100%を超える場合がある。

## 2 調査結果

### 1) 調査結果の要約

- 市議会に関心が“ある”人は、半数以上

「ある」(13.9%)と「少しある」(45.1%)を合わせた“ある”は59.0%となっている。  
昨年度調査と比較すると、“ある”(昨年度54.4%)は4.6ポイント高くなっている。

- “市議会の会議等を傍聴したことがある”人は、約1割

「見たり聞いたりしたことがない」82.9%が最も多く、“市議会の会議等を傍聴したことがある”は12.5%となっている。

- 『まきのはら議会だより』を全部読んでいる人は、約1割

「全部読む」(12.3%)と「関心のあるものだけを読む」(58.1%)を合わせた“読む”は70.4%となっている。

また、議会だよりへの要望は、「もっと説明を簡単にしてほしい」や「写真や図を使ってほしい」が多くなっている。

- 『議会フェイスブック』の認知度は、1割以下

「知らない」が88.5%、「知っている」が7.7%となっている。

- 議会報告会に「参加した」人は約7%、議会報告会を“知っていた”人は約3割

「参加した」(6.5%)と「知っていたが参加しなかった」(27.0%)を合わせた“知っていた”は33.5%となっている。

- 議員との意見交換の場は、「必要だと思う」が半数以上

「必要だと思う」58.4%が最も多く、以下「わからない」30.6%、「必要だと思わない」5.8%となっている。

● **市議会議員に望むものは、「住民の意見を吸い上げること」が6割以上**

「住民の意見を吸い上げること」61.6%が最も多く、以下「地域の課題解決力」52.0%、「清廉潔白さ」28.8%、「行政のチェック」28.7%、「政策立案能力」21.9%などとなっている。

● **市議会に市民の声が“反映されていると思う”人は、約4割**

「反映されていると思う」(1.9%)と「ある程度は反映されていると思う」(34.6%)を合わせた“反映されていると思う”は36.5%となっている。

昨年度調査と比較すると、「反映されていない」が4.5ポイント高くなっている。

● **現在の牧之原市議会を“評価している”人は、約3割**

「評価している」(2.0%)と「ある程度評価している」(25.9%)を合わせた“評価している”は27.9%、「あまり評価していない」(8.2%)と「全く評価していない」(28.8%)を合わせた“評価していない”は37.0%となっている。

昨年度調査と比較すると、“評価していない”は4.5ポイント高くなっている。

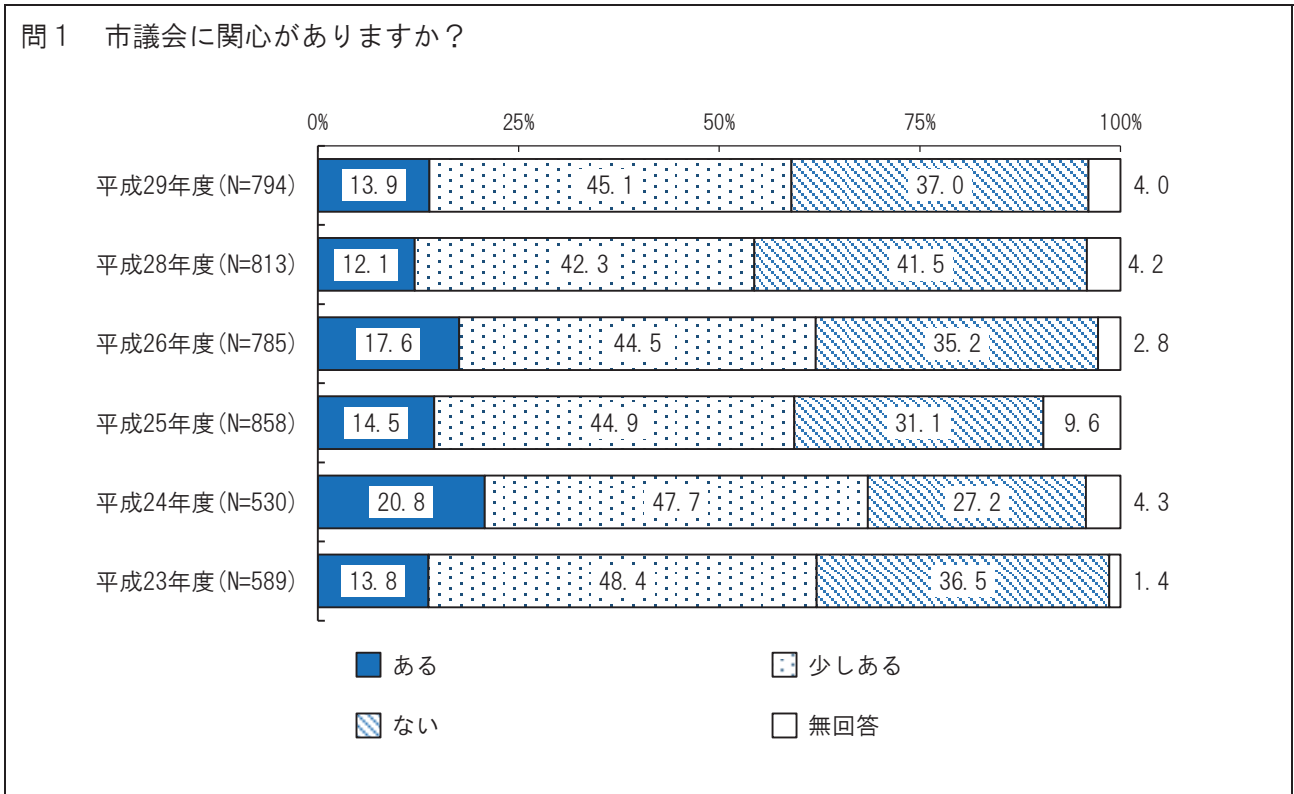
● **今後期待する議会改革は、「情報公開（議会中継など）」が4割以上**

「情報公開（議会中継など）」43.1%が最も多く、以下「わからない」32.5%、「市民参加（議会モニター制度など）」17.8%、「その他」1.8%となっている。

昨年度調査と比較すると、「情報公開（議会中継など）」は4.4ポイント低く、「市民参加（議会モニター制度など）」は4.8ポイント高くなっている。

## 2) 調査結果の詳細

### (1) 市議会に関心があるか



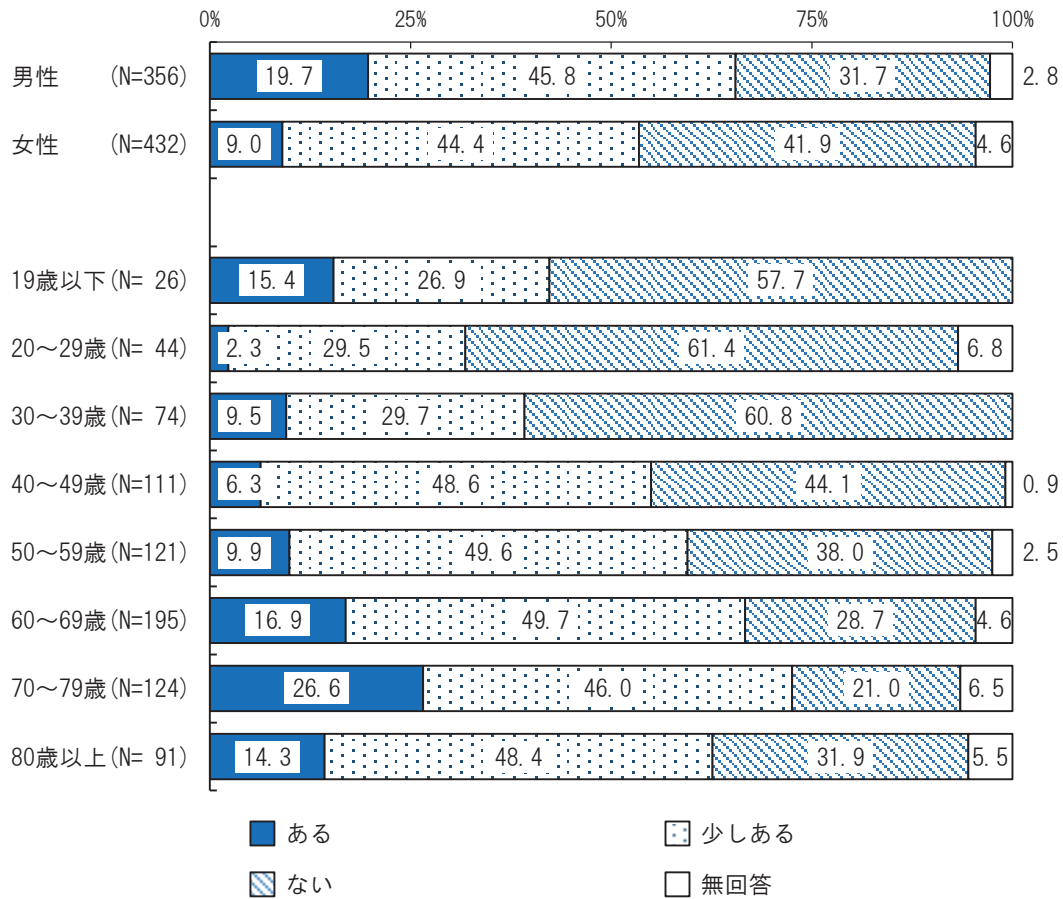
市議会に関心があるかでは、「少しある」45.1%が最も多く、以下「ない」37.0%、「ある」13.9%となっている。

「ある」と「少しある」を合わせた“ある”は59.0%となっている。

昨年度調査と比較すると、「ない」は4.5ポイント低くなっている。また、“ある”は4.6ポイント高くなっている。



## クロス集計



【性別】：男性は、「ある」19.7%が、女性の9.0%よりも10.7ポイント高くなっている。また、“ある”は男性65.5%が、女性の53.4%よりも12.1ポイント高くなっている。  
女性は、「ない」41.9%が、男性の31.7%よりも10.2ポイント高くなっている。

【年齢別】：『39歳以下』は、「ない」が多く5割を超えている。

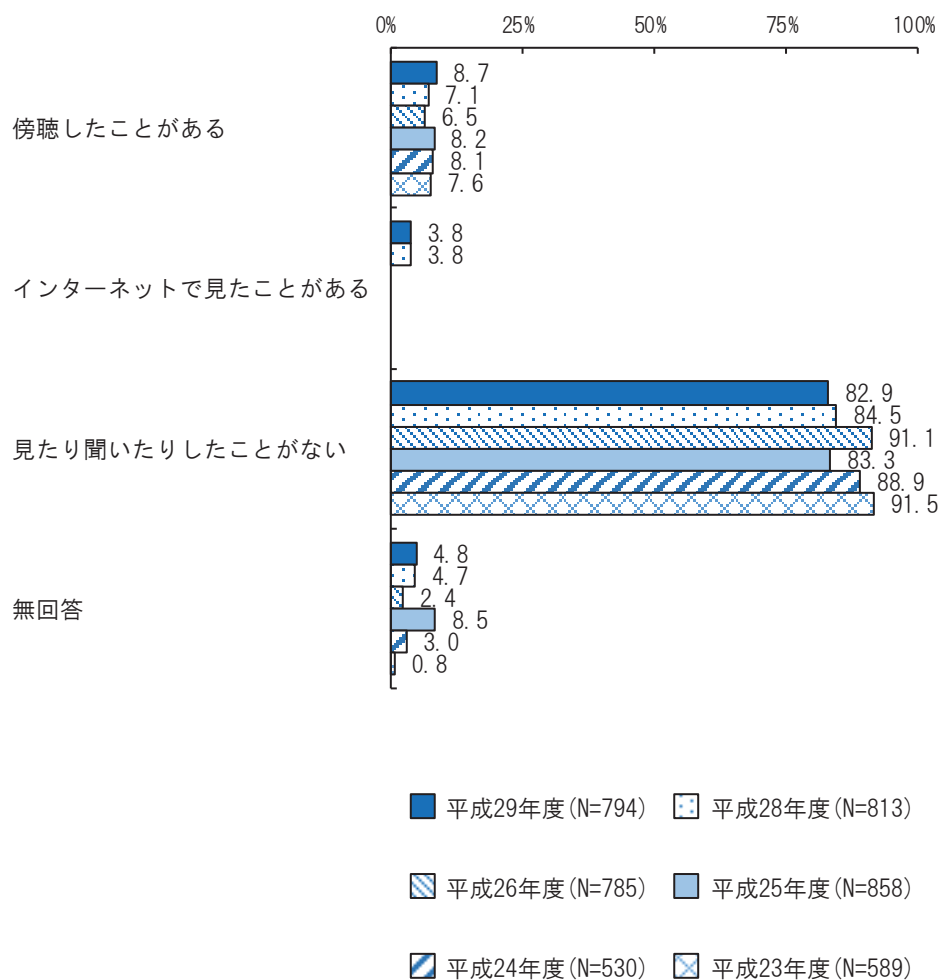
『40歳以上』は、「少しある」が多くいずれも4割を超えている。

70～79歳は、他の年齢と比べると「ある」26.6%が多くなっている。

“ある”は、70～79歳が26.6%と最も多く、次いで60～69歳が16.9%、80歳以上が14.3%となっている。

(2) 会議等を見たり聞いたりしたことはあるか

問2 市議会の会議等を見たり聞いたりしたことはありますか。(複数回答可)



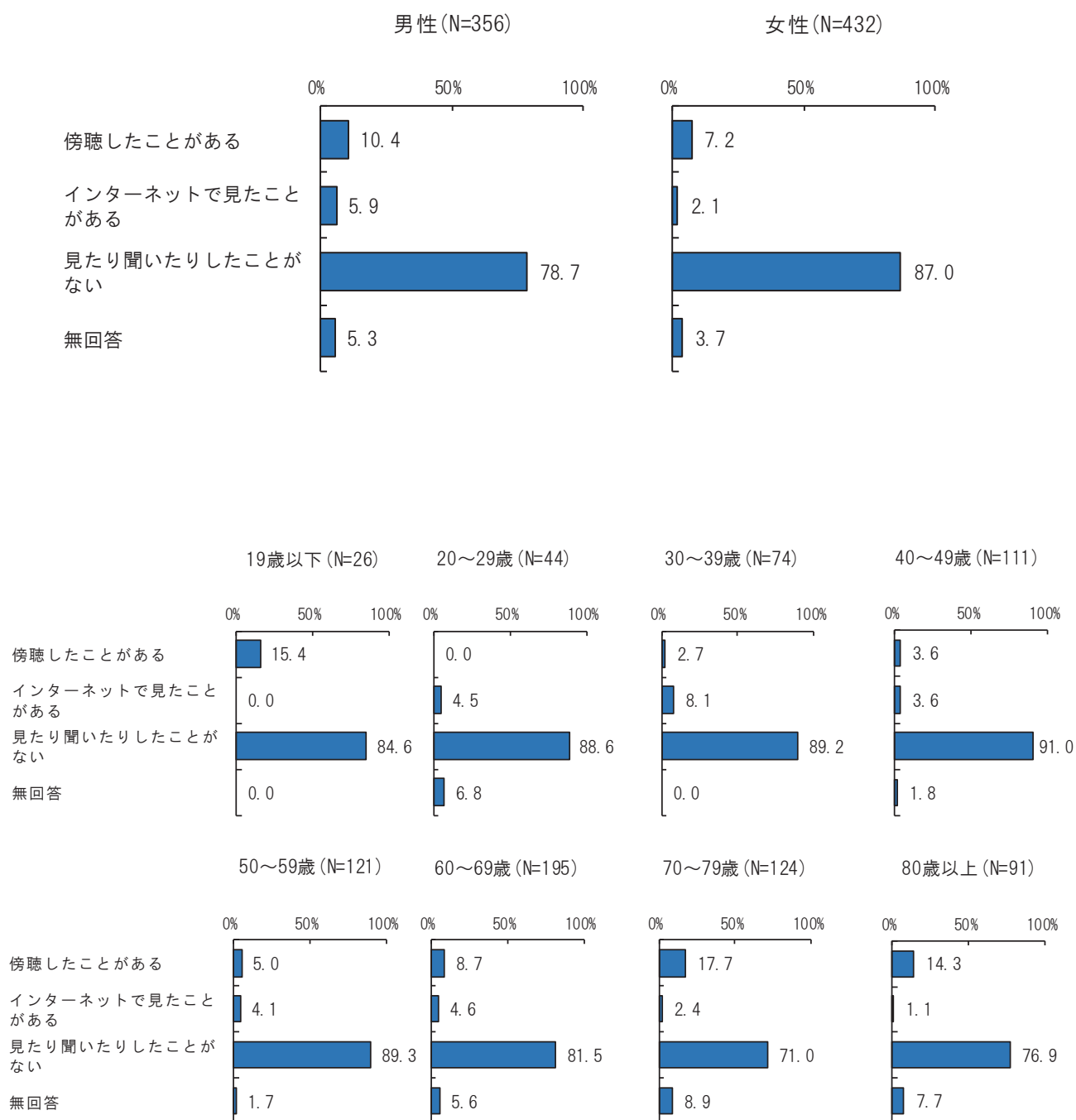
※「インターネットで見たことがある」は、平成28年度より追加された項目

会議等を見たり聞いたりしたことはあるかでは、「見たり聞いたりしたことがない」82.9%が最も多く、以下「傍聴したことがある」8.7%、「インターネットで見たことがある」3.8%となっている。

「傍聴したことがある」と「インターネットで見たことがある」を合わせた「市議会の会議等を傍聴したことがある」は12.5%となっている。

昨年度調査と比較すると、大きな差異はみられない。

## クロス集計

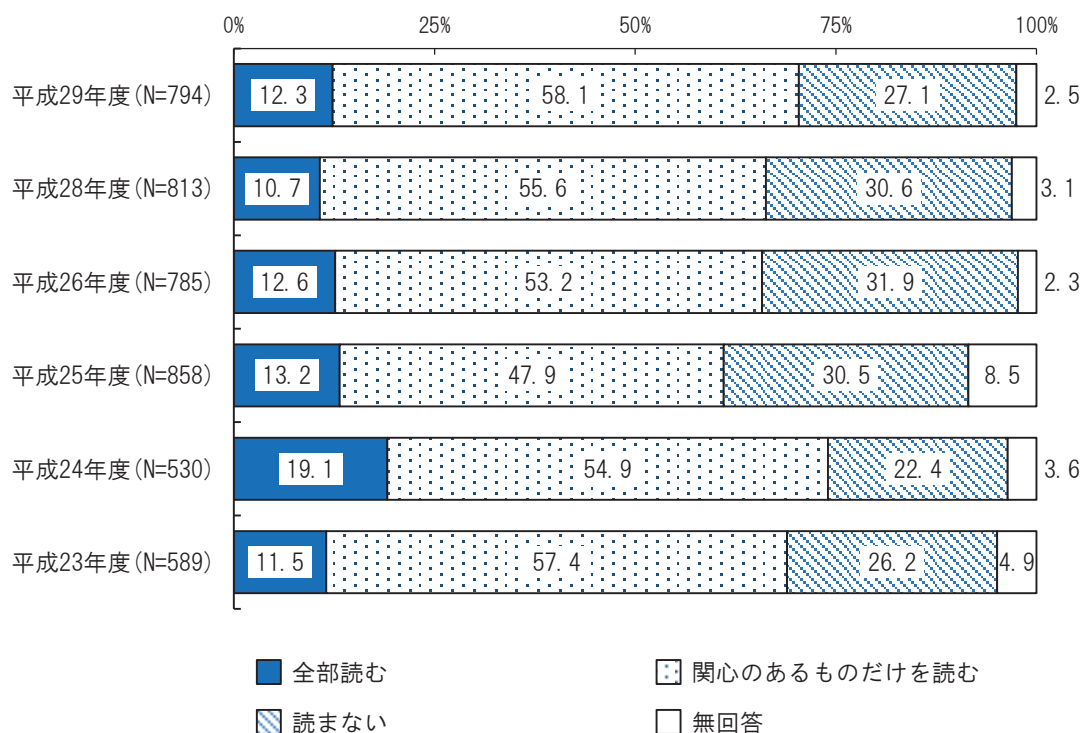


【性別】：女性は、「見たり聞いたりしたことがない」87.0%が、男性の78.7%よりも8.3ポイント高くなっている。

【年齢別】：“市議会の会議等を傍聴したことがある”は、70～79歳が20.1%と最も多くなっている。

(3) 『まきのはら議会だより』を読んでいるか

問3 『まきのはら議会だより』を読んでいますか？



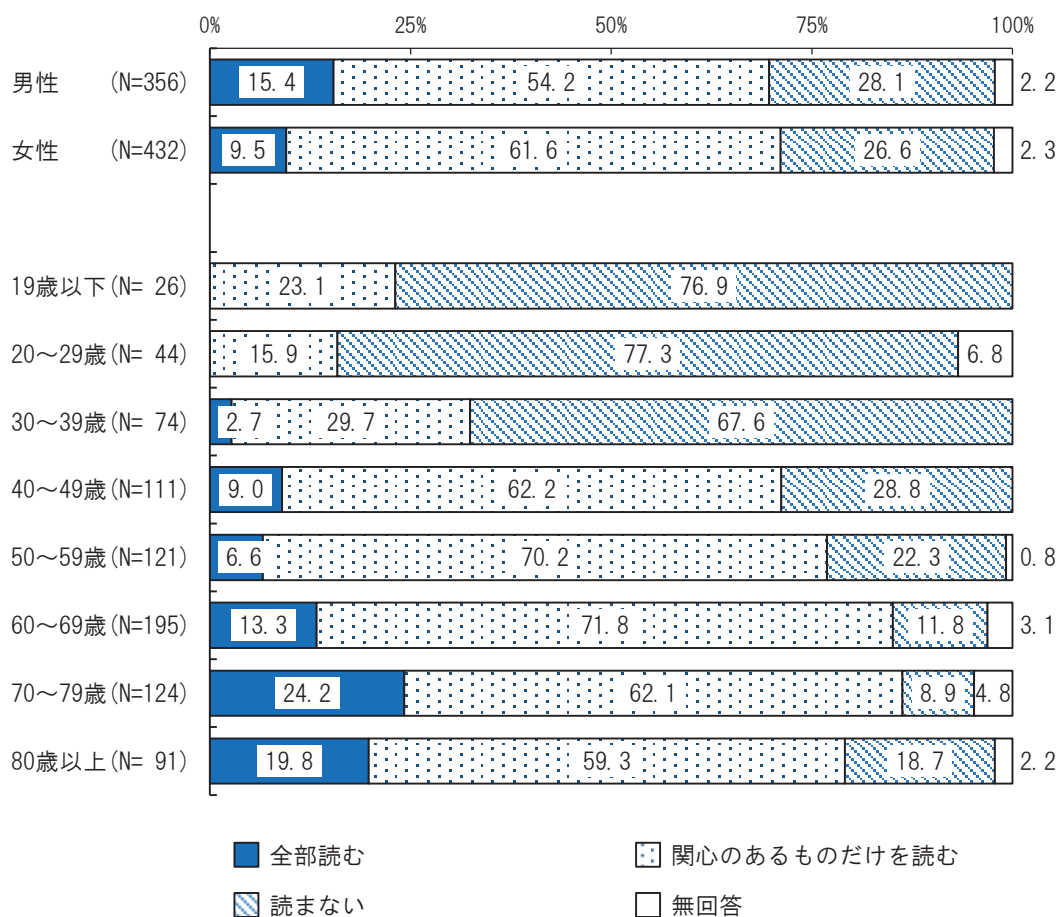
※「読まない」は、平成26年度以前は「ほとんど読まない」、「全く読まない」、「議会だよりを知らない」として実施  
ここでは、この3つの項目を合計したものを「読まない」として掲載・比較

『まきのはら議会だより』を読んでいるかでは、「関心のあるものだけを読む」58.1%が最も多く、以下「読まない」27.1%、「全部読む」12.3%となっている。

「全部読む」と「関心のあるものだけを読む」を合わせた“読む”は70.4%となっている。

昨年度調査と比較すると、大きな差異はみられない。

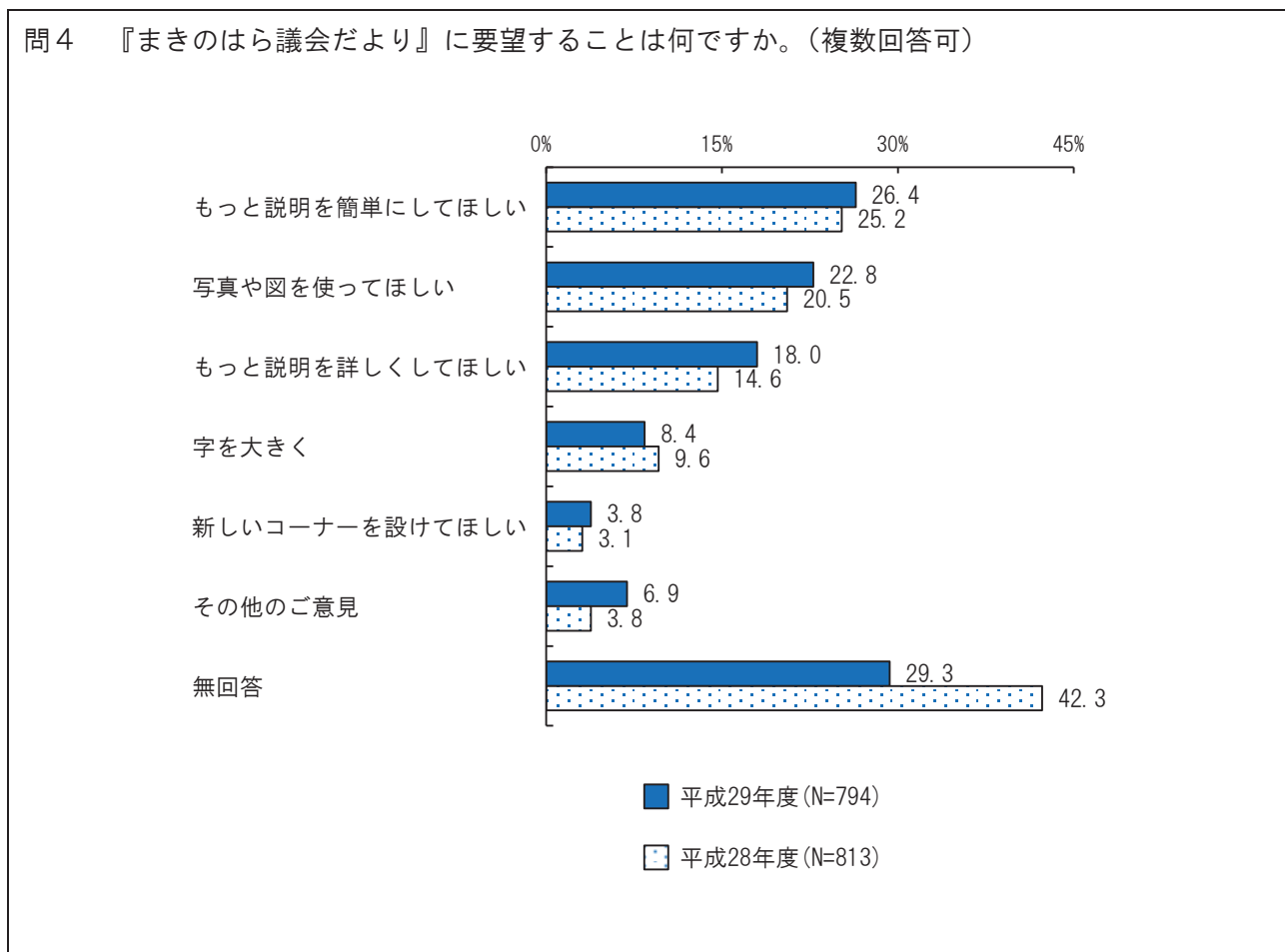
## クロス集計



【性別】：男性は、「全部読む」15.4%が、女性の9.5%よりも5.9ポイント高くなっている。  
 女性は、「関心のある物だけを読む」61.6%が、男性の54.2%よりも7.4ポイント高くなっている。

【年齢別】：『40歳以上』は、「関心のある物だけを読む」が5割を超えており、50代から60代では7割を超えている。  
 『70歳以上』は、「全部読む」が約2割となっている。  
 “読む”は、『60歳以上』が約8割となっている。  
 年齢が下がるにつれ「読まない」が多くなる傾向がある。

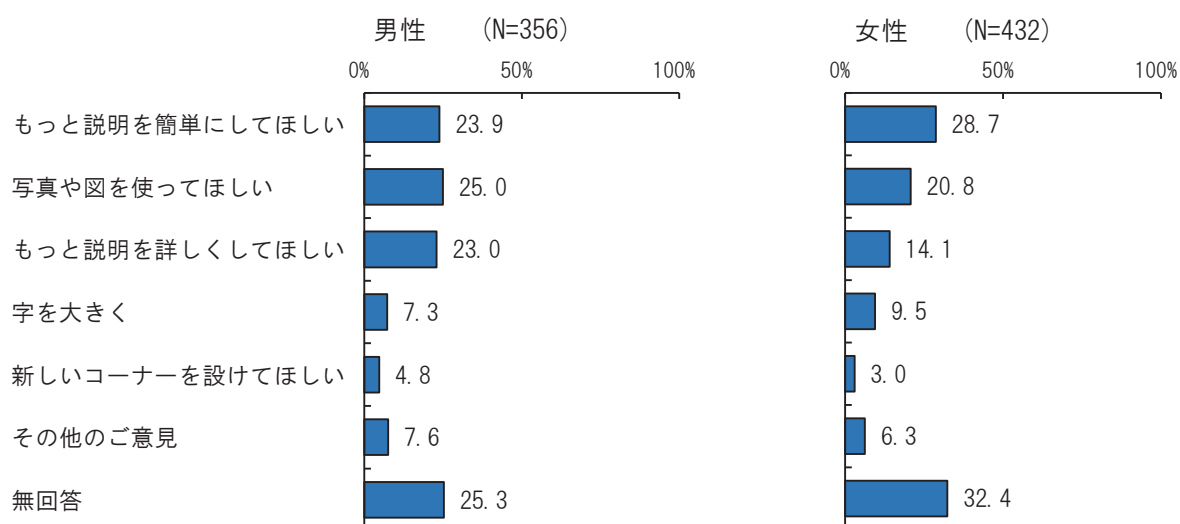
(4) 『まきのはら議会だより』への要望

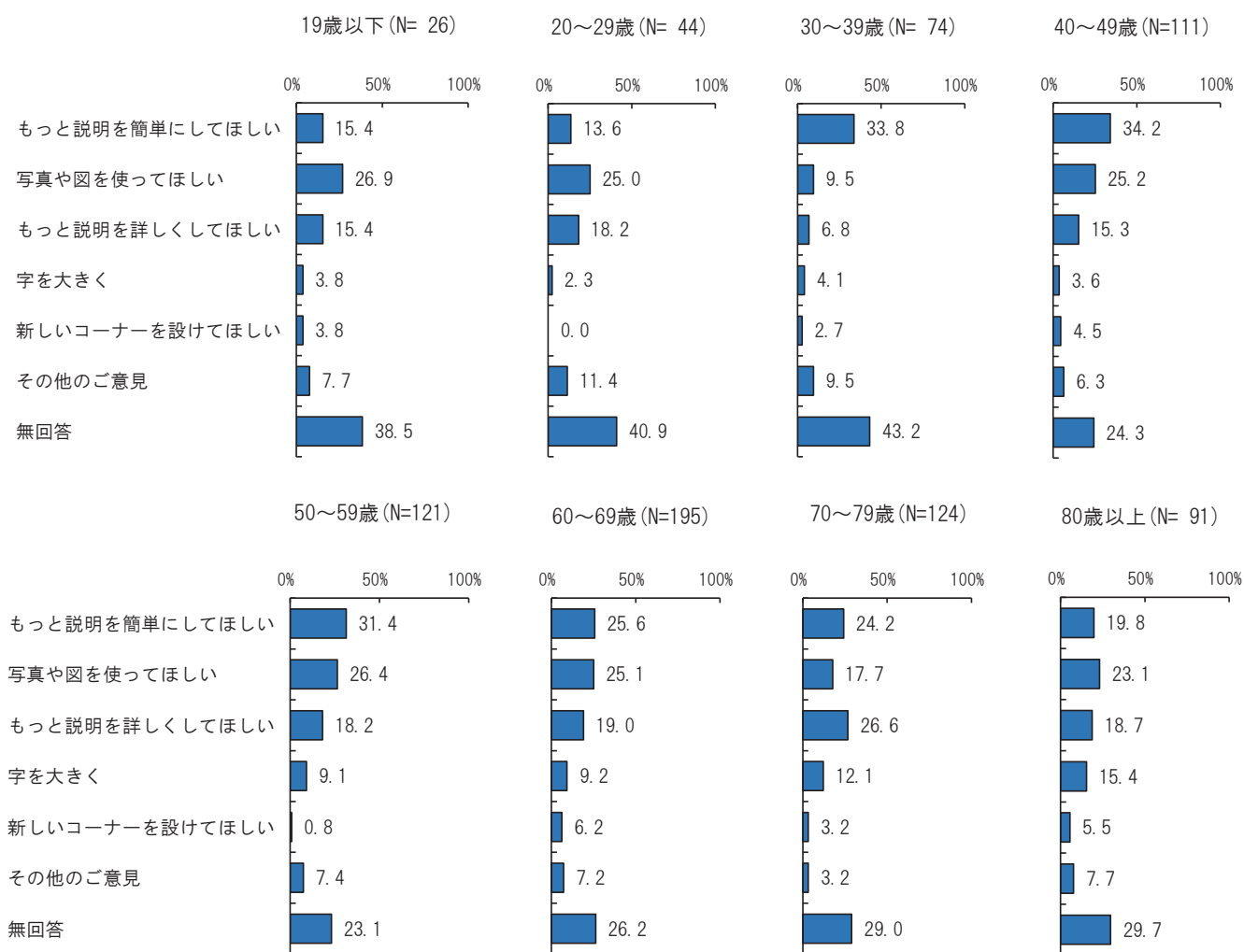


『まきのはら議会だより』への要望では、「もっと説明を簡単にしてほしい」26.4%が最も多く、次いで「写真や図を使ってほしい」22.8%、「もっと説明を詳しくしてほしい」18.0%、「字を大きく」8.4%などとなっている。

昨年度調査と比較すると、大きな差異はみられない。

クロス集計





【性別】：男性は、「もっと説明を詳しくしてほしい」23.0%や、「写真や図を使ってほしい」25.0%が女性よりも高くなっている。

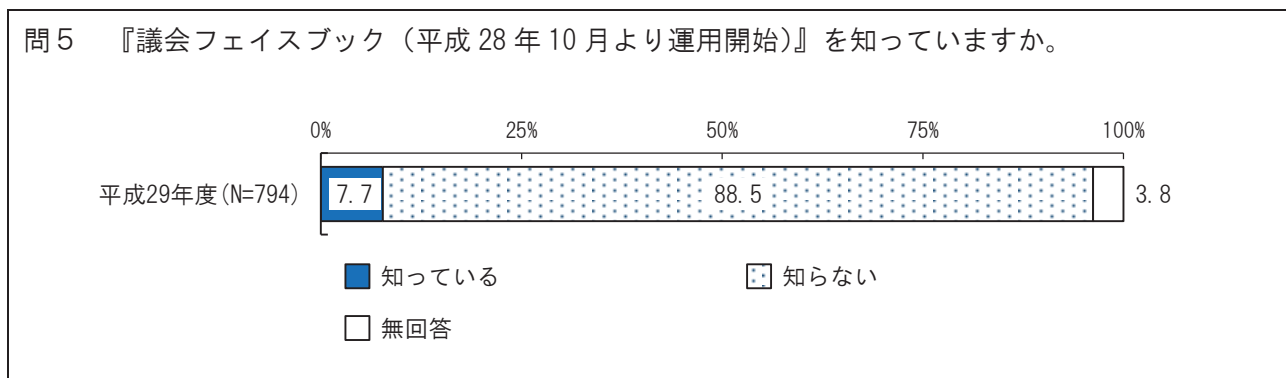
女性は、「もっと説明を簡単にしてほしい」28.7%が、男性の23.9%よりも4.8ポイント高くなっている。

【年齢別】：30代から50代は、「もっと説明を簡単にしてほしい」が多く、3割を超えている。

70~79歳は、他の年齢と比べると「もっと説明を詳しくしてほしい」26.6%が多くなっている。

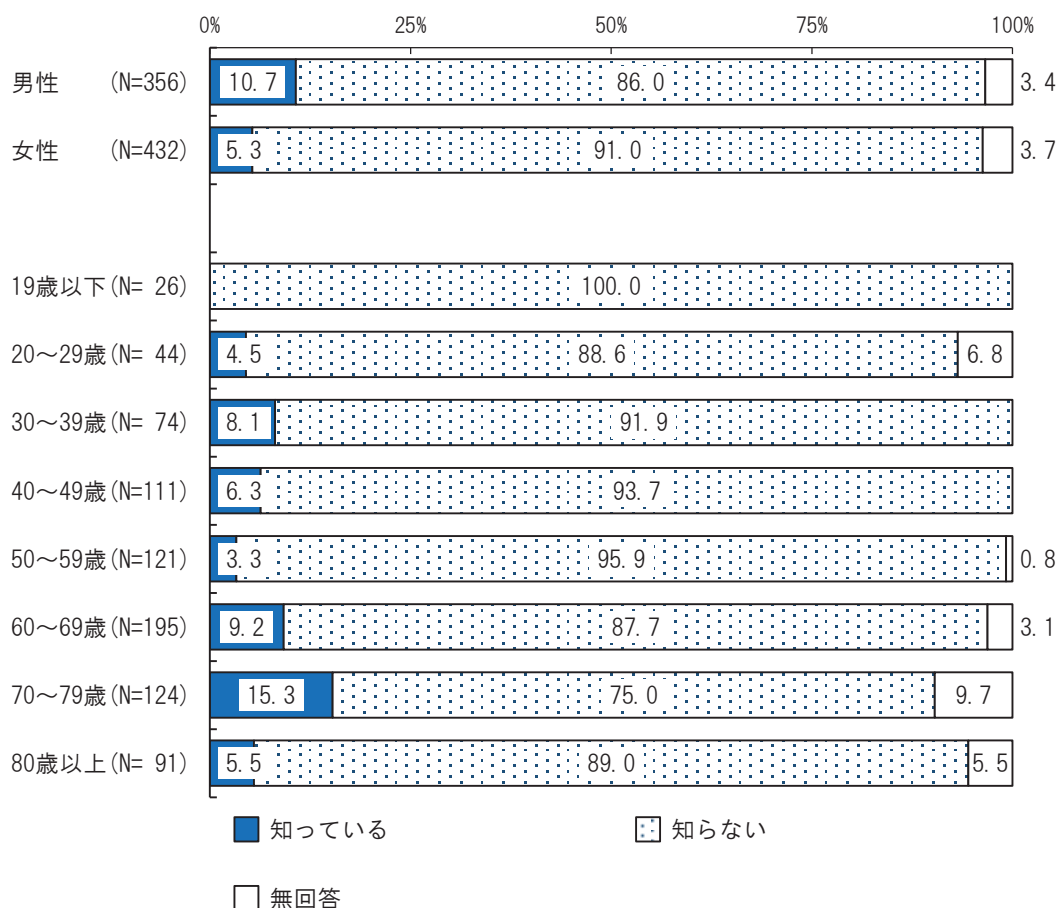
年齢が上がるにつれ「字を大きく」は多くなる傾向がある。

(5) 『議会フェイスブック』を知っているか



『議会フェイスブック』を知っているかでは、「知らない」が88.5%、「知っている」が7.7%となっている。

クロス集計

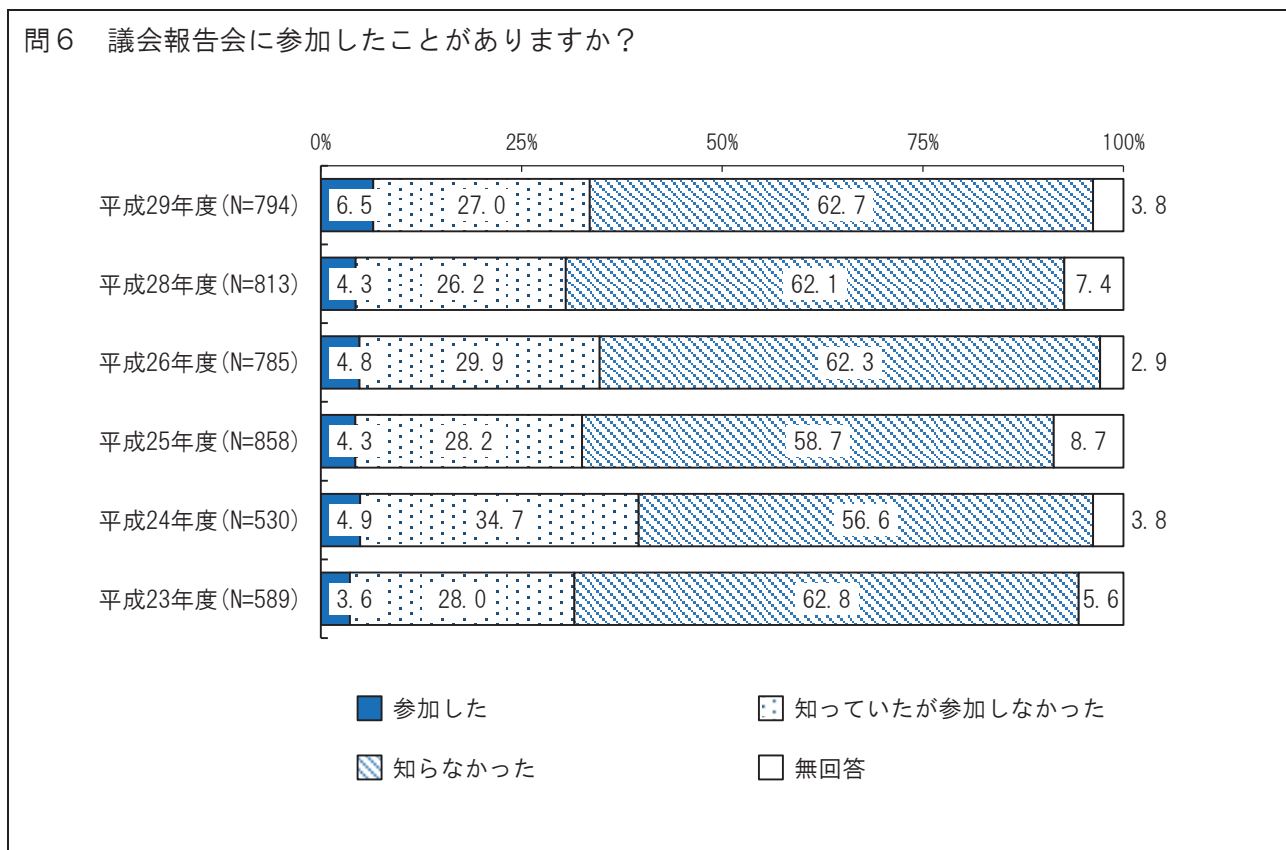


【性別】：男性は、「知っている」10.7%が、女性の5.3%よりも5.4ポイント高くなっている。  
 女性は、「知らない」91.0%が、男性の86.0%よりも5.0ポイント高くなっている。

【年齢別】：70～79歳は、他の年齢と比べると「知っている」15.3%が多くなっている。



(6) 議会報告会への参加の有無

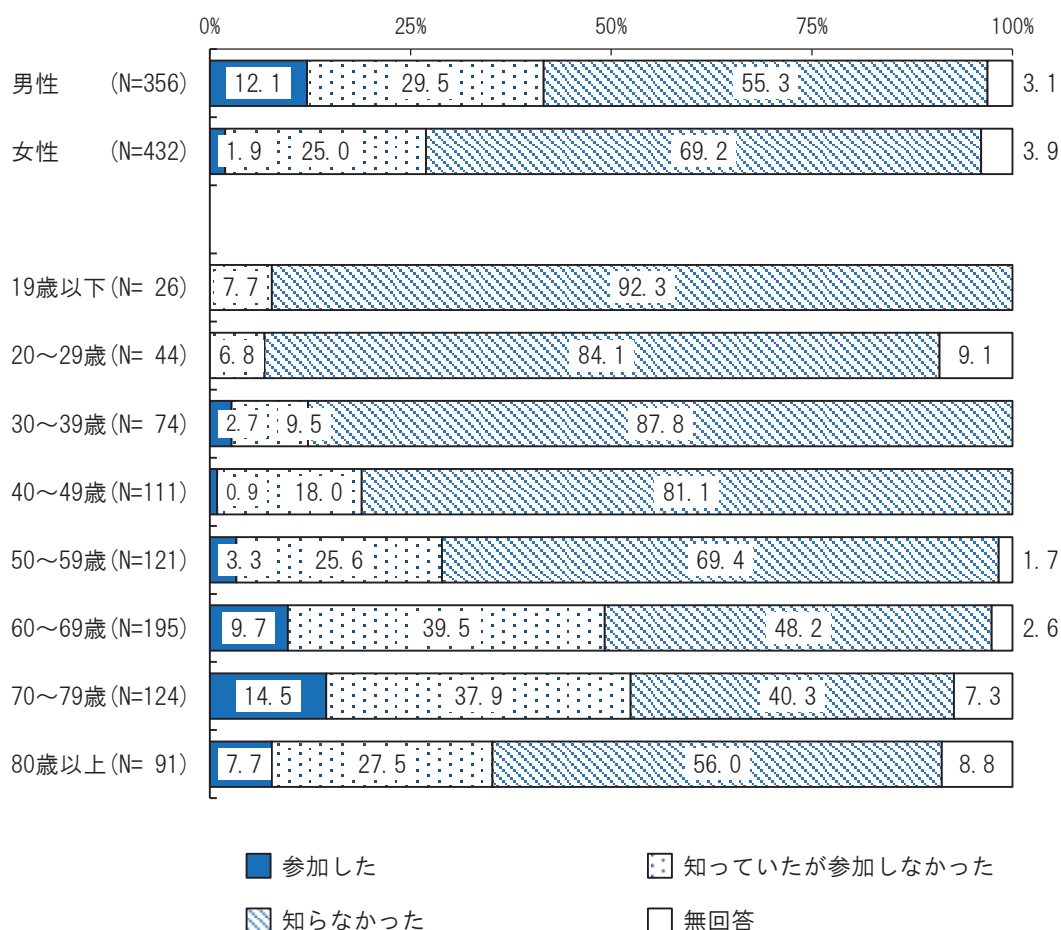


議会報告会への参加の有無では、「知らなかった」62.7%が最も多く、以下「知っていたが参加しなかった」27.0%、「参加した」6.5%となっている。

「参加した」と「知っていたが参加しなかった」を合わせた“知っていた”は33.5%となっている。

昨年度調査と比較すると、大きな差異はみられない。

## クロス集計



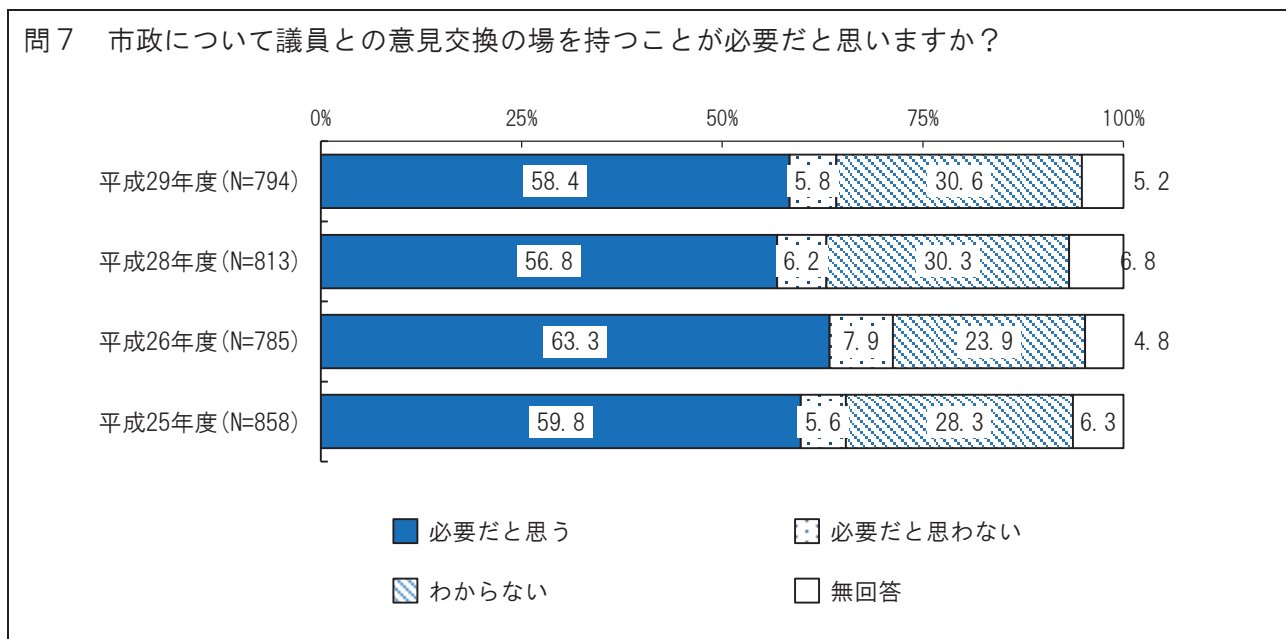
【性別】：男性は、「参加した」12.1%が、女性の1.9%よりも10.2ポイント高くなっている。また、「知っていた」は、男性41.6%が、女性の26.9%よりも14.7ポイント高くなっている。女性は、「知らなかった」69.2%が、男性の55.3%よりも13.9ポイント高くなっている。

【年齢別】：『40歳以上』は、「知っていたが参加しなかった」が多く、60代から70代で約4割となっている。

70～79歳は、他の年齢と比べると「参加した」14.5%が多くなっている。

年齢が上がるにつれ“知っていた”が多く、年齢が下がるにつれ「知らなかった」が多くなる傾向がある。

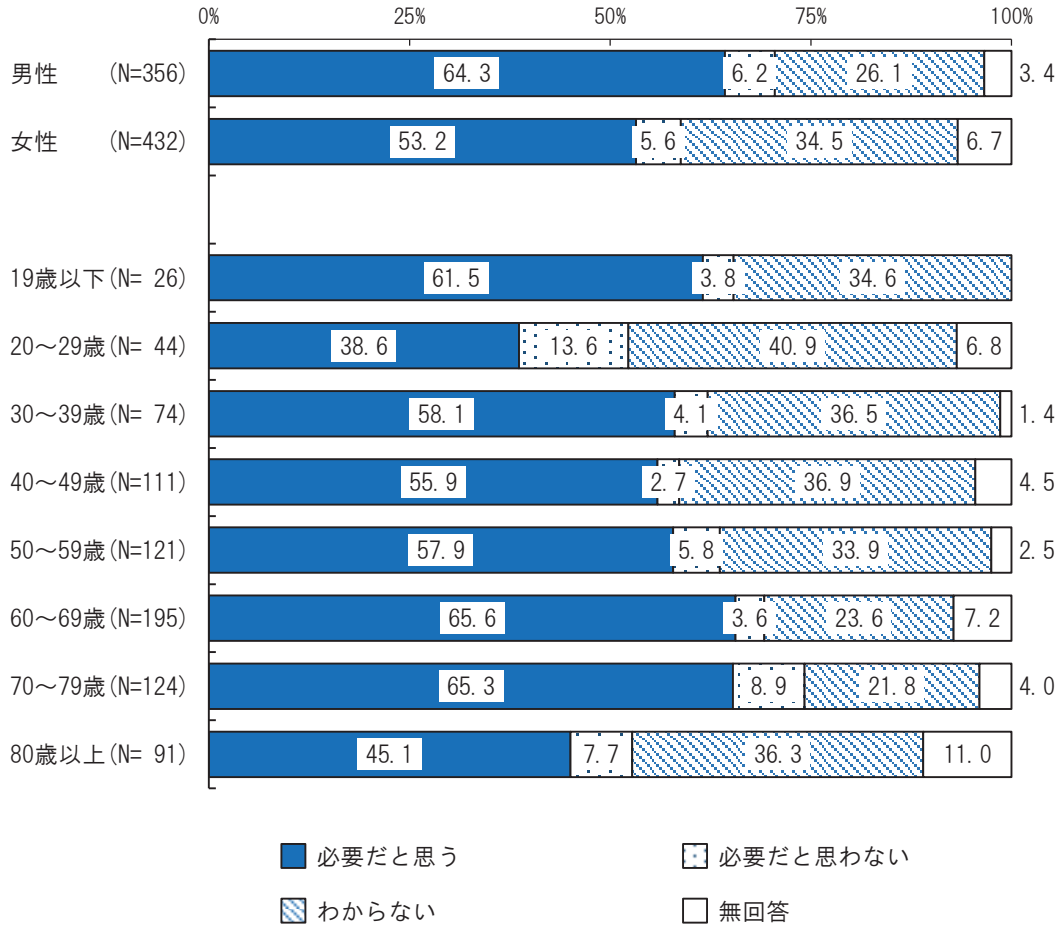
(7) 議員との意見公開の場を持つことは必要か



議員との意見公開の場を持つことは必要かでは、「必要だと思う」58.4%が最も多く、以下「わからない」30.6%、「必要だと思わない」5.8%となっている。

昨年度調査と比較すると、大きな差異はみられない。

## クロス集計

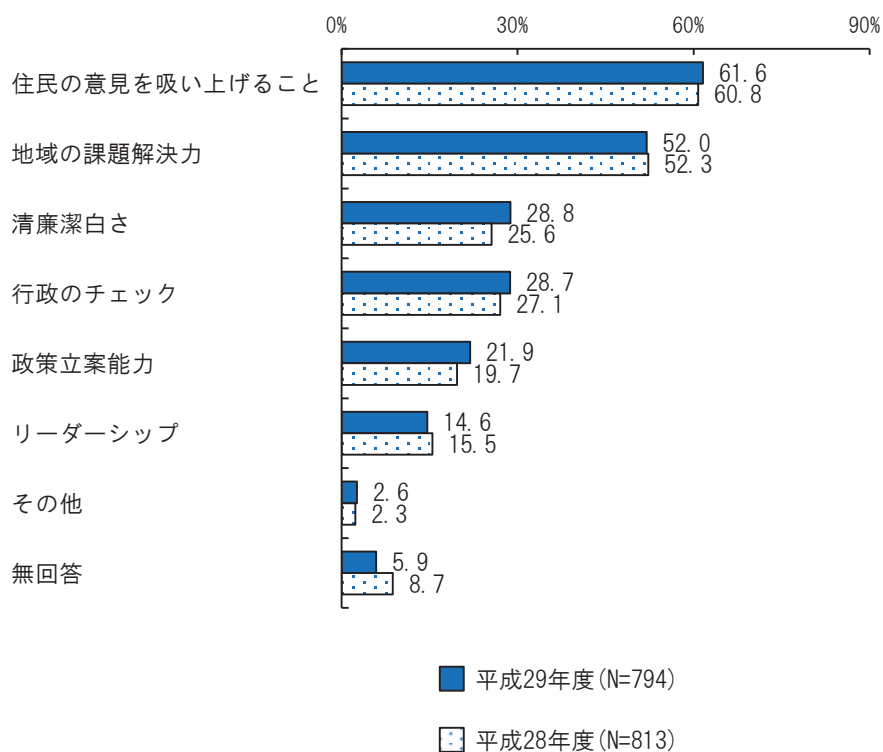


【性別】：男性は、「必要だと思う」64.3%が、女性の53.2%よりも11.1ポイント高くなっている。  
 女性は、「わからない」34.5%が、男性の26.1%よりも8.4ポイント高くなっている。

【年齢別】：20～29歳は、他の年齢と比べると「必要だと思わない」が13.6と多くなっている。  
 20～29歳と80歳以上を除いたすべての年齢で、「必要だと思う」が5割を超えている。

(8) 市議会議員に望むもの

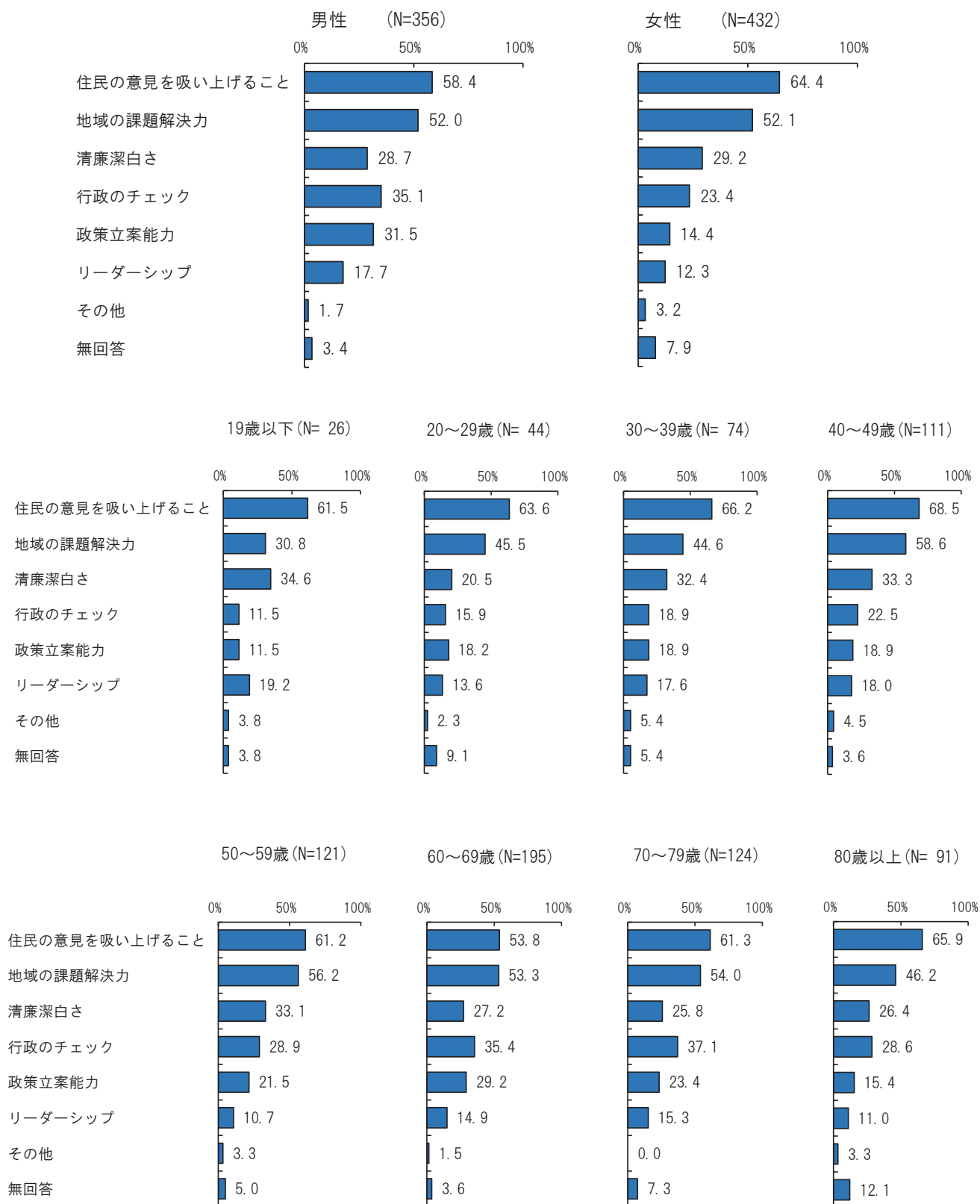
問8 市議会議員に何を望みますか？（3つまで回答可）



市議会議員に望むものでは、「住民の意見を吸い上げること」61.6%が最も多く、以下「地域の課題解決力」52.0%、「清廉潔白さ」28.8%、「行政のチェック」28.7%、「政策立案能力」21.9%などとなっている。

昨年度調査と比較すると、大きな差異はみられない。

## クロス集計



【性別】：男性は、「行政のチェック」35.1%、「政策立案能力」31.5%、「リーダーシップ」17.7%が、女性よりも高くなっている。

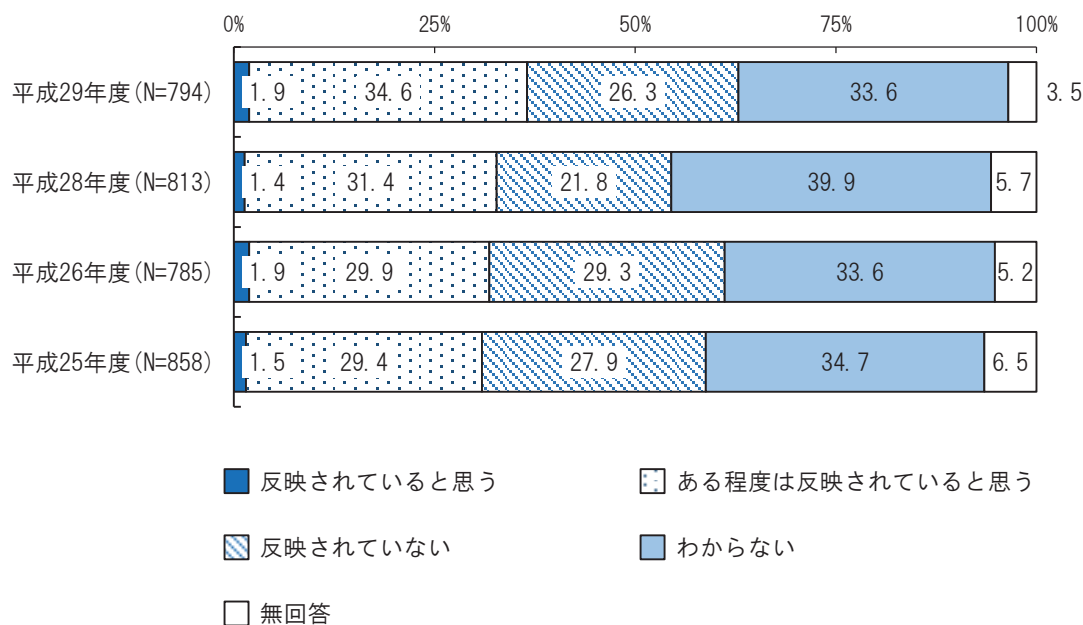
女性は、「住民の意見を吸い上げること」64.4%が、男性の58.4%よりも6.0ポイント高くなっている。

【年齢別】：すべての年齢で、「住民の意見を吸い上げること」や「地域の課題解決力」が多くなっている。

60代から70代は、「行政のチェック」が多く、3割を超えている。

(9) 市民の声は反映されているか

問9 市議会に市民の声が反映されていると思いますか？

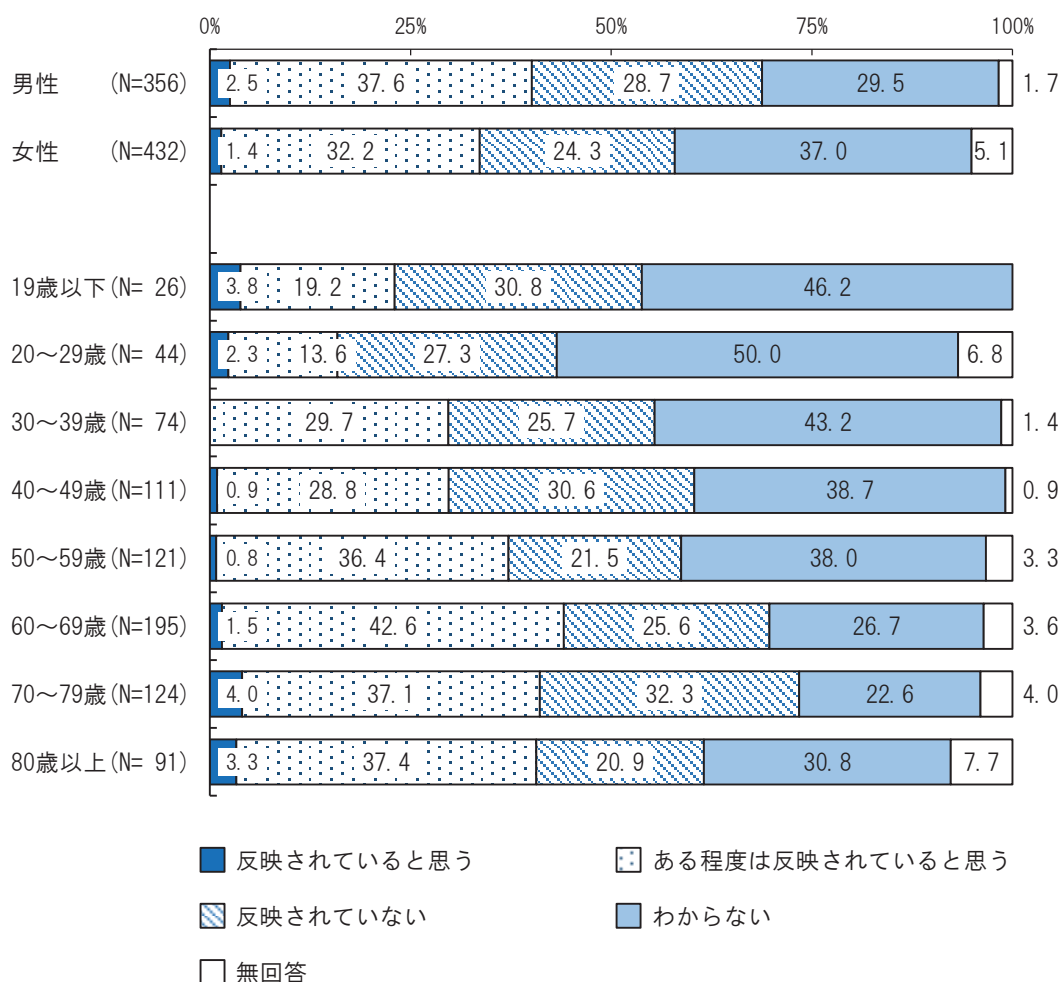


市民の声は反映されているかでは、「ある程度は反映されていると思う」34.6%が最も多く、以下「わからない」33.6%、「反映されていない」26.3%、「反映されていると思う」1.9%となっている。

「反映されていると思う」と「ある程度は反映されていると思う」を合わせた“反映されていると思う”は36.5%となっている。

昨年度調査と比較すると、「反映されていない」が4.5ポイント高く、「わからない」が6.3ポイント低くなっている。

## クロス集計

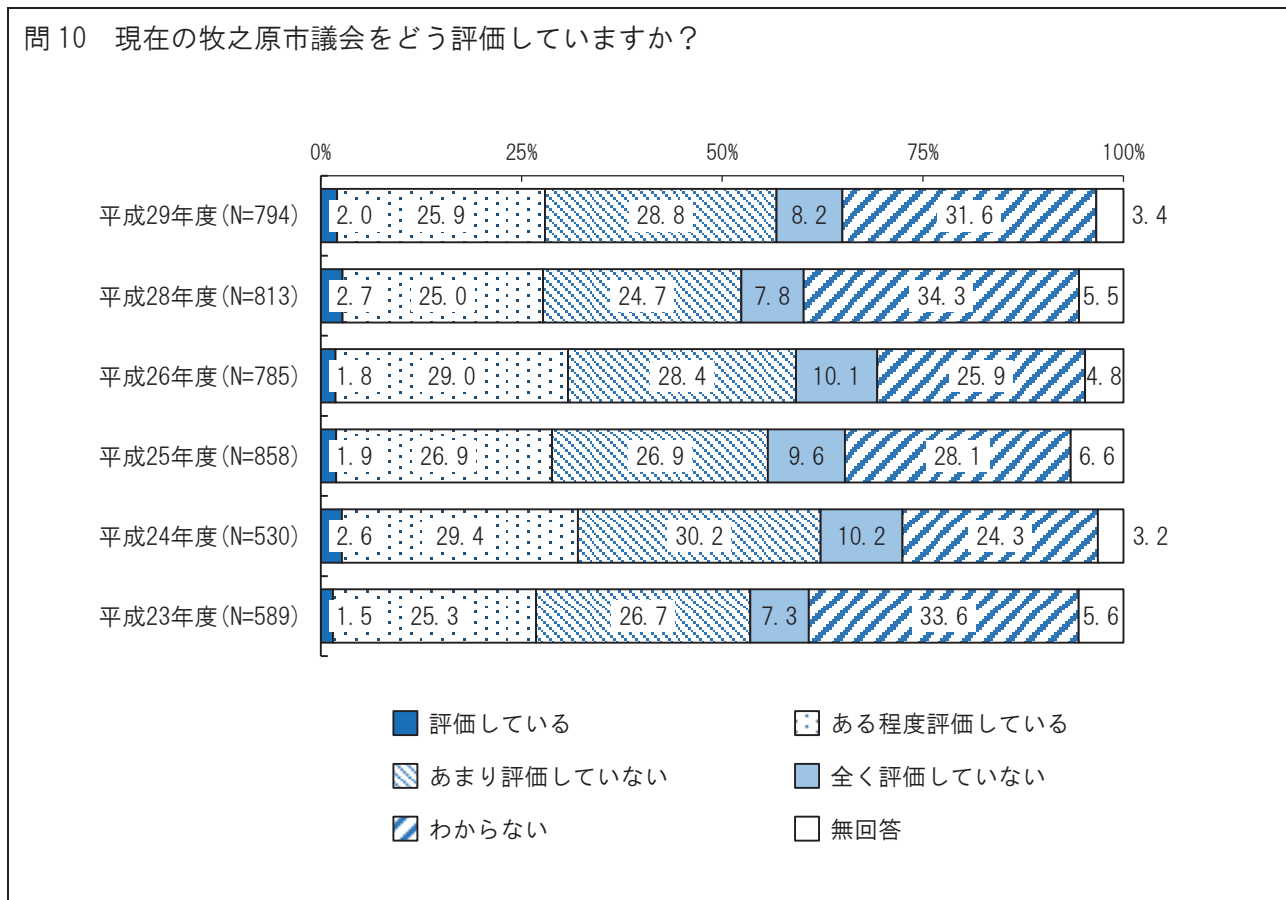


【性別】：男性は、「ある程度は反映されていると思う」37.6%や、「反映されていない」28.7%が、女性よりも高くなっている。また、「反映されていると思う」は男性40.1%が、女性の33.6%よりも6.5ポイント高くなっている。  
 女性は、「わからない」37.0%が、男性の29.5%よりも7.5ポイント高くなっている。

【年齢別】：『59歳以下』は、「わからない」が最も多くなっている。  
 『60歳以上』は、「ある程度は反映されていると思う」が最も多くなっている。  
 “反映されていると思う”は、『29歳以下』が少なくなっている。



(10) 現在の牧之原市議会を評価するか

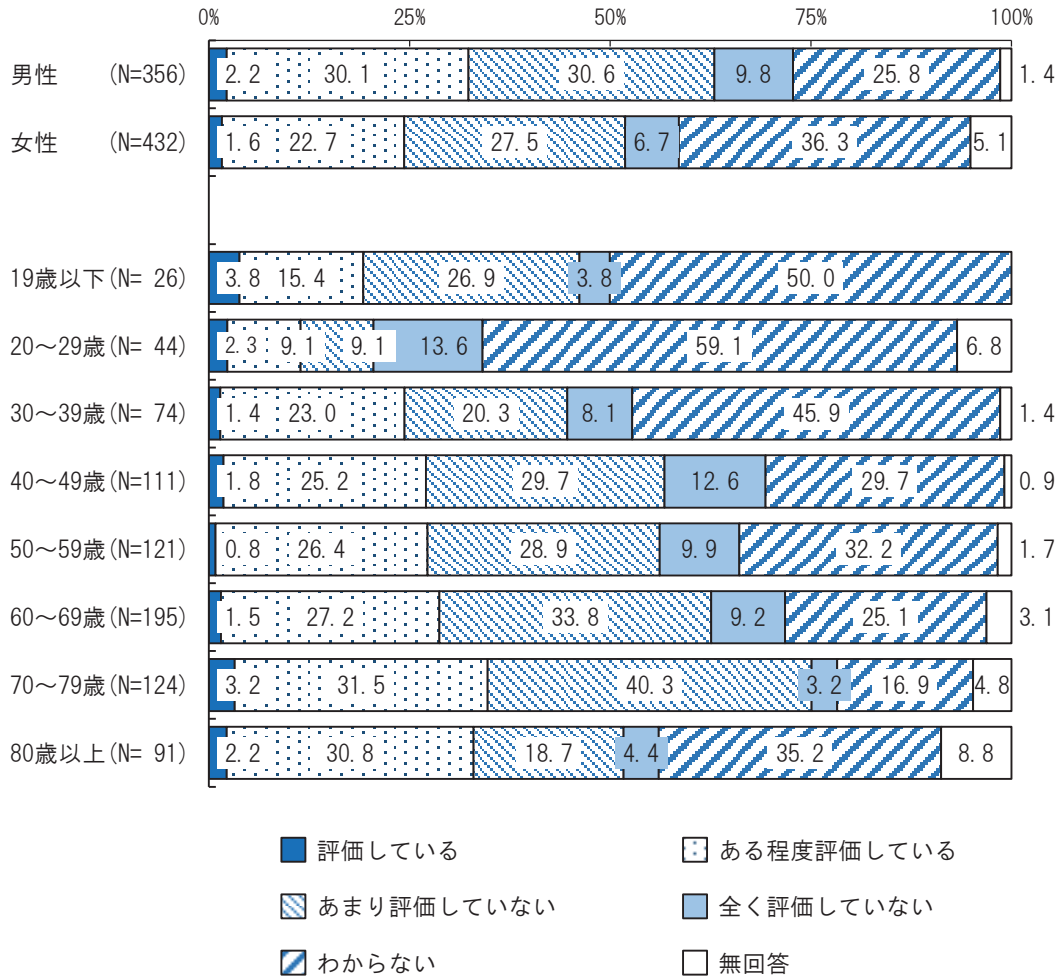


現在の牧之原市議会を評価するかでは、「わからない」31.6%が最も多く、以下「あまり評価していない」28.8%、「ある程度評価している」25.9%、「全く評価していない」8.2%などとなっている。

「評価している」と「ある程度評価している」を合わせた“評価している”は27.9%、「あまり評価していない」と「全く評価していない」を合わせた“評価していない”は37.0%となっている。

昨年度調査と比較すると、“評価していない”は4.5ポイント高くなっている。

## クロス集計



【性別】：男性は、「ある程度評価している」30.1%や、「あまり評価していない」30.6%が女性よりも高くなっている。また、「評価している」は8.0ポイント、「評価していない」は6.2ポイント高くなっている。

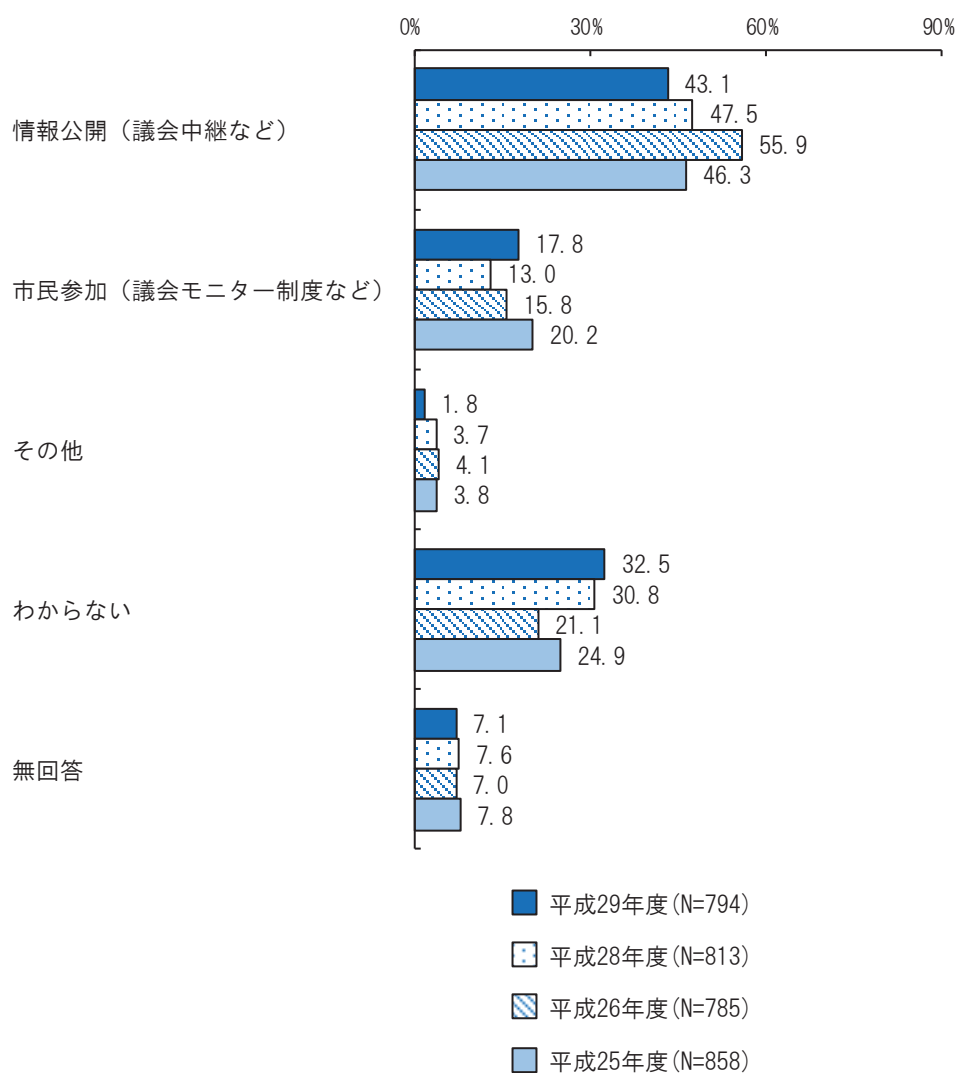
女性は、「わからない」36.3%が、男性の25.8%よりも10.5ポイント高くなっている。

【年齢別】：『29歳以下』は、「わからない」が多く、5割を超えている。

40代と60代と70代は、「評価していない」が多く、4割を超えている。

(11) 今後の議会改革に何を期待するか

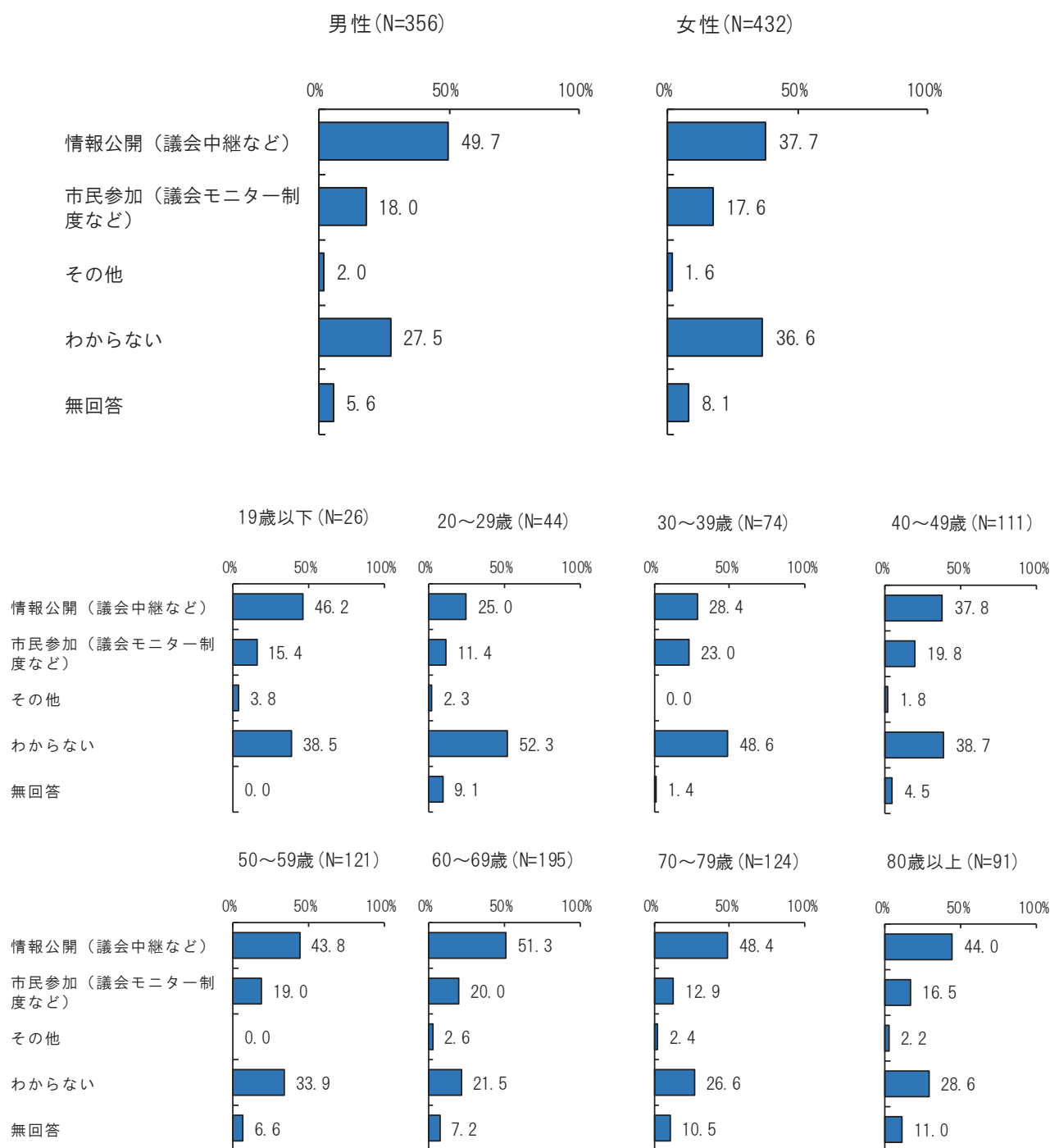
問 11 現在、牧之原市議会では議会改革を進めています。今後の議会改革に何を期待しますか？



今後の議会改革に何を期待するかでは、「情報公開（議会中継など）」43.1%が最も多く、以下「わからない」32.5%、「市民参加（議会モニター制度など）」17.8%、「その他」1.8%となっている。

昨年度調査と比較すると、「情報公開（議会中継など）」は4.4ポイント低く、「市民参加（議会モニター制度など）」は4.8ポイント高くなっている。

## クロス集計



【性別】：男性は、「情報公開（議会中継など）」49.7%が、女性の37.7%よりも12.0ポイント高くなっている。

女性は、「わからない」36.6%が、男性の27.5%よりも9.1ポイント高くなっている。

【年齢別】：19歳以下と『50歳以上』は、「情報公開（議会中継など）」が多く、4割を超えている。

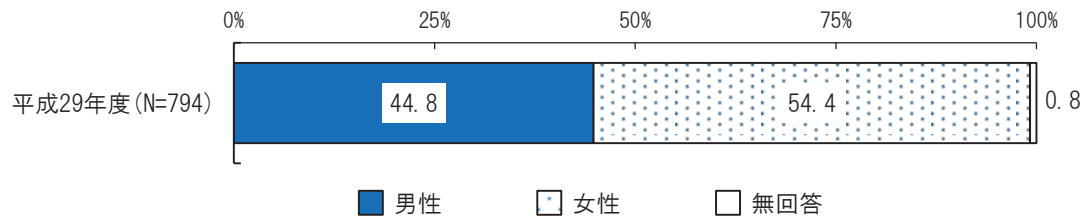
30代から60代は、「市民参加（議会モニター制度など）」が約2割となっている。

## 回答者の属性

### (12) 回答者の属性 ①性別

それぞれの項目ごとにあてはまる番号を選んでください。(○はそれぞれ1つ)

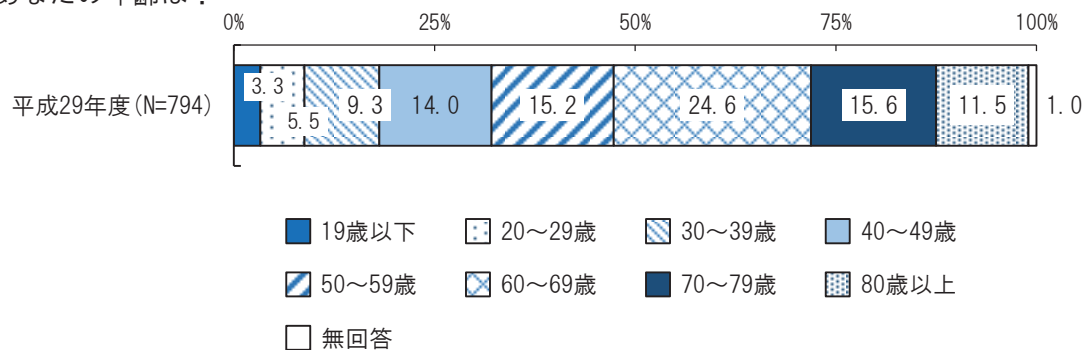
1 あなたの性別は？



性別では、「女性」が54.4%、「男性」が44.8%となっている。

### (13) 回答者の属性 ②年齢


2 あなたの年齢は？



年齢では、「60~69歳」24.6%が最も多く、以下「70~79歳」15.6%、「50~59歳」15.2%、「40~49歳」14.0%、「80歳以上」11.5%などとなっている。

### (14) 回答者の属性 ③世帯構成

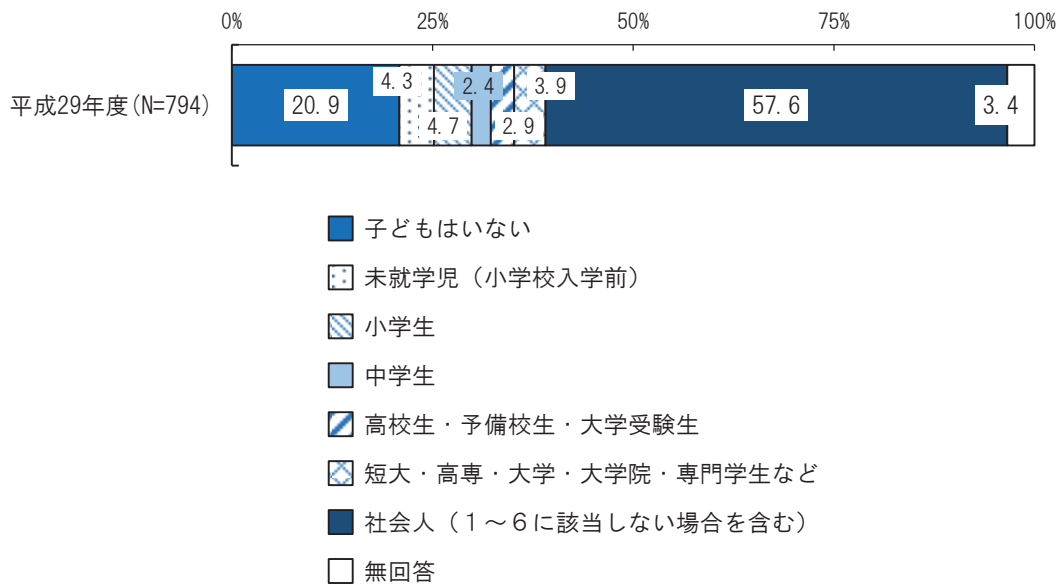
3 あなたを含む同居世帯の構成は？



同居世帯の構成では、「二世世代家族 (親と子)」48.5%が最も多く、以下「三世世代家族 (親と子と孫) 以上」24.7%、「夫婦のみ」18.3%、「一人暮らし」5.8%、「その他」1.6%となっている。

(15) 回答者の属性 ④子どもの有無とその年齢

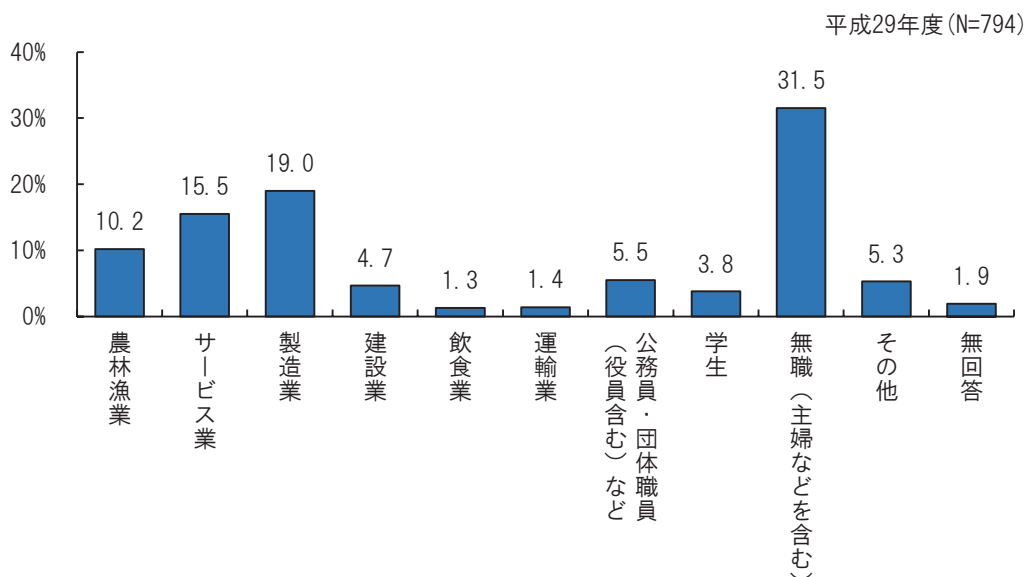
4 あなたにはお子さんがいますか？いる方は、一番上のお子さんの年ごろを教えてください。



子どもの有無とその年齢では、「社会人（1～6に該当しない場合を含む）」57.6%が最も多く、以下「子どもはいない」20.9%、「小学生」4.7%、「未就学児（小学校入学前）」4.3%、「短大・高専・大学・大学院・専門学生など」3.9%などとなっている。

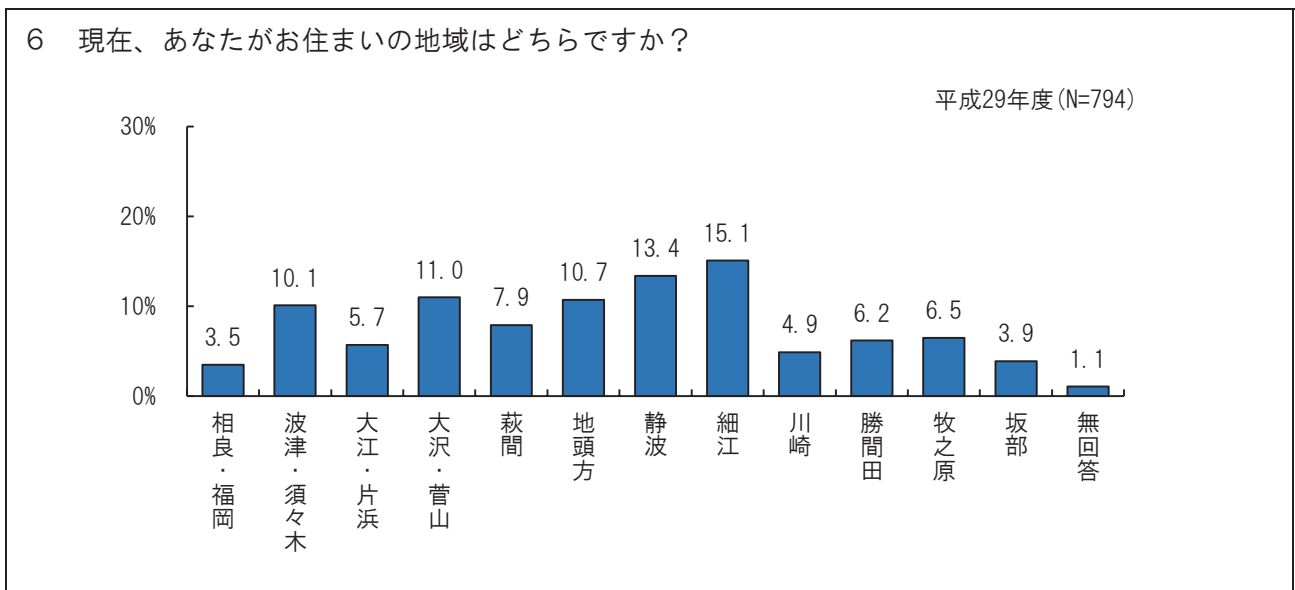
(16) 回答者の属性 ⑤職業

5 あなたの職業は？



職業では、「無職（主婦などを含む）」31.5%が最も多く、以下「製造業」19.0%、「サービス業」15.5%、「農林漁業」10.2%、「公務員・団体職員（役員含む）など」5.5%などとなっている。

(17) 回答者の属性 ⑥居住地域



お住まいの地域では、「細江」15.1%が最も多く、以下「静波」13.4%、「大沢・菅山」11.0%、「地頭方」10.7%、「波津・須々木」10.1%などとなっている。

### 3 調査票

## 平成29年度牧之原市議会アンケート

牧之原市議会では、議会基本条例を制定し、開かれた議会と市民参加を推進する議会を目指しています。

今回も、市の市民意識調査にあわせて、市民の皆様へ議会に対するアンケート調査を実施することといたしました。

今後の議会運営・議会改革の参考といたしますので、お手数ですがアンケート調査へのご協力をお願い申し上げます。

牧之原市議会

【設問ごと、番号に○を1つ付けてください。（複数回答可もあります）】

問1 市議会に関心がありますか？

- 1 ある                      2 少しある                      3 ない

問2 市議会の会議等を見たり聞いたりしたことはありますか。（複数回答可）

- 1 傍聴したことがある                      2 インターネットで見ただことがある  
3 見たり聞いたりしたことがない

問3 『まきのはら議会だより』を読んでいますか？

- 1 全部読む                      2 関心のあるものだけを読む                      3 読まない

問4 『まきのはら議会だより』に要望することは何ですか。（複数回答可）

- 1 字を大きく                      2 もっと説明を簡単にしてほしい  
3 もっと説明を詳しくしてほしい                      4 写真や図を使ってほしい  
5 新しいコーナーを設けて欲しい（例：                      )  
6 その他のご意見（                      )

問5 『議会フェイスブック（平成28年10月より運用開始）』を知っていますか。

- 1 知っている                      2 知らない

問6 議会報告会に参加したことがありますか？

- 1 参加した                      2 知っていたが参加しなかった                      3 知らなかった





## 【平成 29 年度 牧之原市 市民意識調査と併用】

### <あなたご自身のことについてお聞きします>

問 25 それぞれの項目ごとにあてはまる番号を選んでください。(〇はそれぞれ1つ)

1 あなたの性別は？

- |       |       |
|-------|-------|
| 1. 男性 | 2. 女性 |
|-------|-------|

2 あなたの年齢は？

- |            |            |            |            |
|------------|------------|------------|------------|
| 1. 19 歳以下  | 2. 20～29 歳 | 3. 30～39 歳 | 4. 40～49 歳 |
| 5. 50～59 歳 | 6. 60～69 歳 | 7. 70～79 歳 | 8. 80 歳以上  |

3 あなたを含む同居世帯の構成は？

- |                   |                |               |
|-------------------|----------------|---------------|
| 1. 一人暮らし          | 2. 夫婦のみ        | 3. 二世代家族（親と子） |
| 4. 三世代家族（親と子と孫）以上 | 5. その他（具体的に： ) |               |

4 あなたにはお子さんがいますか？いる方は、一番上のお子さんの年ごろを教えてください。

- |                        |                   |        |
|------------------------|-------------------|--------|
| 1. 子どもはいない             | 2. 未就学児（小学校入学前）   | 3. 小学生 |
| 4. 中学生                 | 5. 高校生・予備校生・大学受験生 |        |
| 6. 短大・高専・大学・大学院・専門学生など | 7. 社会人            |        |

5 あなたの職業は？

- |         |                    |                     |        |
|---------|--------------------|---------------------|--------|
| 1. 農林漁業 | 2. サービス業           | 3. 製造業              | 4. 建設業 |
| 5. 飲食業  | 6. 運輸業             | 7. 公務員・団体職員（役員含む）など |        |
| 8. 学生   | 9. 無職（主婦などを<br>含む） | 10. その他（具体的に： )     |        |

6 現在、あなたがお住まいの地域はどちらですか？

- |          |           |          |          |
|----------|-----------|----------|----------|
| 1. 相良・福岡 | 2. 波津・須々木 | 3. 大江・片浜 | 4. 大沢・菅山 |
| 5. 萩間    | 6. 地頭方    | 7. 静波    | 8. 細江    |
| 9. 川崎    | 10. 勝間田   | 11. 牧之原  | 12. 坂部   |



平成 29 年度  
牧之原市議会アンケート  
報 告 書

発 行 平成 29 年 6 月  
発 行 者 牧之原市議会  
企画・編集 牧之原市議会 事務局  
〒421-0592  
静岡県牧之原市相良 275 番地  
TEL : 0548-53-2650 FAX : 0548-52-1116  
E-Mail [gikai@city.makinohara.shizuoka.jp](mailto:gikai@city.makinohara.shizuoka.jp)  
<http://www.city.makinohara.shizuoka.jp/>