

Como Separar e Descartar Lixo

Makinohara (Antiga Haibara)

Por Favor, nos Ajude com a Redução e Triagem do Lixo!

Para reciclar, vamos separar e descartar como mostra a tabela abaixo.

○ Lixo a recolher, (Por Favor, coloque no local designado até às 8:00 da manhã do dia da coleta).

<p>Lixo Combustível</p>	<p>Coloque em um saco de lixo queimável designado pela área de Haibara, na data da coleta. Itens que não cabem dentro do saco de lixo designado, trazer diretamente ao centro de reciclagem As roupas que ainda podem ser usadas, são recolhidas pela prefeitura, coloque-as dentro de um saco plástico e deixei na caixa de coleta.</p>
<p>Latas</p>	<p>Objetos que não cabem dentro do saco plástico, trazer diretamente ao centro de reciclagem. Latas de Gás • Spray • Isqueiro, retirar todo o conteúdo de dentro !</p>
<p>Plástico Com Logo "Pura"</p>	<p>Apenas Plástico usado como recipiente e embalagem! Lave e limpe o plástico, Se houver muita sujera, descarte no lixo combustível</p>
<p>Plástico Sem Logo "Pura"</p>	<p>Produto feito de plástico, não possui logo de identificação "PURA". Feito de material duro. Itens com a marca 'pura' e sem marca 'pura' deverá ser colocados em sacos separados, e identificados.</p>
<p>Vidros</p>	<p>(exceção) Se Deseja descartar termômetro de mercúrio, leve-o diretamente ao Centro de Limpeza, Centro de Reciclagem, Divisão de Meio Ambiente da Prefeitura (Sagara 1º Andar, Haibara 2º Andar) ou divisão do Bem-Estar Social (Sazanka 2º Andar)</p>
<p>Garrafa PET</p>	<p>Retire a tampa e o rótulo e lave a garrafa (Tampa e Rótulo descartar no plástico com logotipo "PURA")</p> <p>Apenas a garrafa PET</p>

© Consultas sobre separação de lixo






<p>Associação de Instalações das Cidades de Yoshida e Makinohara Centro de Limpeza (San Aru) Telefone 24-0530 (Zero Lixo)</p>	<p>Associação de Instalações das Cidades de Yoshida e Makinohara Centro de Reciclagem Telefone 29-0425</p>	<p>Prefeitura de Makinohara Divisão do Meio Ambiente Telefone 53-2609</p>
---	--	---

○ Os materiais inflamáveis são designados pela associação de instalações da cidade de Yoshida-cho, Makinohara (área de Haibara). Por favor coloque-o em um saco de lixo queimável.





○ Itens que não são materiais inflamáveis devem ser colocados em um saco com o conteúdo visível.

✘ O lixo do escritório não pode ser descartado no ponto de coleta de lixo.

○ Lixo levado para uma instalação de descarte.

<p>Lâmpada Fluorescente Pilha</p>	 <p>Por Favor, traga a Lâmpada Fluorescente para uma loja parceira de coleta ou centro de reciclagem</p> <p>Pilhas deverão ser descartadas em caixas de coleta.</p> <table border="1" data-bbox="535 400 1890 593"> <tr> <td data-bbox="535 400 850 489"> Instalações Públicas (Somente Bateria podem ser Trazidas) </td> <td data-bbox="850 400 1165 489"> <input type="checkbox"/> Katsumata Kaikan <input type="checkbox"/> Centro de Prevenção de Desastres Comunitário de Shizunami <input type="checkbox"/> Centro de Prevenção de Desastres Comunitário de Hosoe </td> <td data-bbox="1165 400 1501 489"> <input type="checkbox"/> Centro de Prevenção de Desastres Comunitário de Kawasaki <input type="checkbox"/> Centro Cívico de Sakabe <input type="checkbox"/> Centro de Incineração </td> <td data-bbox="1501 400 1890 489"> <input checked="" type="checkbox"/> Centro de Reciclagem Lâmpadas Fluorescentes podem ser descartadas no Centro de Reciclagem </td> </tr> <tr> <td data-bbox="535 489 850 593"> Lojas parceiras de Coleta (Pilhas • Lâmpadas) </td> <td data-bbox="850 489 1165 593"> <input checked="" type="checkbox"/> Matsuya Denki Kawamura (Haibara) <input checked="" type="checkbox"/> Beisia Eletroeletrônico (Ha) (Hosoe2071) <input checked="" type="checkbox"/> Palets Iizuka (Katsuma432-5) </td> <td data-bbox="1165 489 1501 593"> <input checked="" type="checkbox"/> (Hosoe2041-5) <input checked="" type="checkbox"/> (Hosoe2071) <input checked="" type="checkbox"/> (Katsuma432-5) </td> <td data-bbox="1501 489 1890 593"> <input checked="" type="checkbox"/> Iwahori Denki (Hosoe4150-1) <input checked="" type="checkbox"/> Kobayashi Denki (Shizunami766-1) <input checked="" type="checkbox"/> Palets Masuda (Shizunami 865) </td> </tr> </table>	Instalações Públicas (Somente Bateria podem ser Trazidas)	<input type="checkbox"/> Katsumata Kaikan <input type="checkbox"/> Centro de Prevenção de Desastres Comunitário de Shizunami <input type="checkbox"/> Centro de Prevenção de Desastres Comunitário de Hosoe	<input type="checkbox"/> Centro de Prevenção de Desastres Comunitário de Kawasaki <input type="checkbox"/> Centro Cívico de Sakabe <input type="checkbox"/> Centro de Incineração	<input checked="" type="checkbox"/> Centro de Reciclagem Lâmpadas Fluorescentes podem ser descartadas no Centro de Reciclagem	Lojas parceiras de Coleta (Pilhas • Lâmpadas)	<input checked="" type="checkbox"/> Matsuya Denki Kawamura (Haibara) <input checked="" type="checkbox"/> Beisia Eletroeletrônico (Ha) (Hosoe2071) <input checked="" type="checkbox"/> Palets Iizuka (Katsuma432-5)	<input checked="" type="checkbox"/> (Hosoe2041-5) <input checked="" type="checkbox"/> (Hosoe2071) <input checked="" type="checkbox"/> (Katsuma432-5)	<input checked="" type="checkbox"/> Iwahori Denki (Hosoe4150-1) <input checked="" type="checkbox"/> Kobayashi Denki (Shizunami766-1) <input checked="" type="checkbox"/> Palets Masuda (Shizunami 865)
Instalações Públicas (Somente Bateria podem ser Trazidas)	<input type="checkbox"/> Katsumata Kaikan <input type="checkbox"/> Centro de Prevenção de Desastres Comunitário de Shizunami <input type="checkbox"/> Centro de Prevenção de Desastres Comunitário de Hosoe	<input type="checkbox"/> Centro de Prevenção de Desastres Comunitário de Kawasaki <input type="checkbox"/> Centro Cívico de Sakabe <input type="checkbox"/> Centro de Incineração	<input checked="" type="checkbox"/> Centro de Reciclagem Lâmpadas Fluorescentes podem ser descartadas no Centro de Reciclagem						
Lojas parceiras de Coleta (Pilhas • Lâmpadas)	<input checked="" type="checkbox"/> Matsuya Denki Kawamura (Haibara) <input checked="" type="checkbox"/> Beisia Eletroeletrônico (Ha) (Hosoe2071) <input checked="" type="checkbox"/> Palets Iizuka (Katsuma432-5)	<input checked="" type="checkbox"/> (Hosoe2041-5) <input checked="" type="checkbox"/> (Hosoe2071) <input checked="" type="checkbox"/> (Katsuma432-5)	<input checked="" type="checkbox"/> Iwahori Denki (Hosoe4150-1) <input checked="" type="checkbox"/> Kobayashi Denki (Shizunami766-1) <input checked="" type="checkbox"/> Palets Masuda (Shizunami 865)						
<p>Resíduos de Papel</p>	 <p>Por Favor, descarte em uma coleta de recursos, ou leve até o centro de reciclagem</p>								
<p>Lixo Volumoso, Grande</p>	 <p>• Se houver uma grande quantidade, entre em contato com o centro de limpeza (TEL 24-0530) ou o centro de reciclagem (TEL 29-0425) com antecedência.</p> <p>• Por favor, carregue em um veículo com uma capacidade de carga máxima de 2 toneladas ou menos.</p> <p>• Desmonte e separe o máximo possível, e leve itens queimados diretamente para o centro de limpeza e itens não combustíveis diretamente para o centro de reciclagem.</p>								
<p>Pequenos Eletrodomésticos</p>	 <p>Por favor, não o desmonte, mas leve-o diretamente para o centro de reciclagem.</p> <p>※ Para cobertores e tapetes elétricos, leve o controlador, interruptores, cabos e tomadas para o centro de reciclagem, corte a parte do tapete para cerca de 30 cm e descarte-a como material inflamável ou leve-a para o centro de limpeza.</p>								
<p>Eletrodoméstico Danificados</p>	 <p>Existem os seguintes métodos de eliminação. ① Como solicitar a um revendedor de eletrodomésticos para retirá-lo. ② Como levá-lo ao ponto de coleta designado por você mesmo. Para mais informações, acesse o site da prefeitura.</p>								
<p>Detritos</p>	<table border="1" data-bbox="535 1810 1102 1899"> <tr> <td>Concreto</td> <td>Bloco</td> </tr> <tr> <td>Telha</td> <td>Tijolo</td> </tr> </table> <p>Após contato prévio com a Divisão de Meio Ambiente da Prefeitura (TEL 53-2609) Trazê-lo para o local de eliminação final de resíduos urbanos da cidade com a presença de um funcionário.</p>	Concreto	Bloco	Telha	Tijolo				
Concreto	Bloco								
Telha	Tijolo								

○ Lixo que não pode ser Recolhido ou Trazido

<p>Moto Motonetas</p>	 <p>Para reciclagem de objetos de motocicletas. O revendedor de motocicletas local ou call center de reciclagem de motocicletas Entre em contato diretamente pelo telefone (TEL 050-3000-0727).</p>										
<p>Peças Automotivas</p>	 <p>Contate a concessionária ou oficina local.</p>										
<p>Computador</p>	 <p>É um computador reciclável. Para o fabricante ou PC 3R Promotion Center (TEL 03-5282-7685) Entre em contato diretamente.</p>										
<p>Resíduos Industriais</p>	<p>○ Produtos à base de cloreto de vinilo (por exemplo, vinil agrid cola) ○ Frascos de pesticidas ○ Garrafas de gás ○ Ardósia (material de parede) ○ Plásticos descarregados de locais de negócios, etc.</p> <p><u>Terceirizar o descarte para uma empresa de descarte de resíduos industriais.</u> ※ Consultas quando você não conhece a empresa de processamento Associação de Resíduos Industriais de Shizuoka (TEL 054-255-8285)</p>										
<p>Outros</p>	 <p>Os extintores estão sujeitos a reciclagem. Entre em contato com o fornecedor do extintor de incêndio.</p> <table border="1" data-bbox="1134 2626 1470 2760"> <tr> <td>Piano</td> <td>Tinta</td> </tr> <tr> <td>Teclado</td> <td>Garrafas de Gás</td> </tr> <tr> <td>Aquecedor de Água</td> <td>Placa de gesso</td> </tr> <tr> <td>Produtos Químicos</td> <td>Banheira</td> </tr> <tr> <td></td> <td>Outros</td> </tr> </table> <p>Associação de Instalações de Área Ampla da Cidade de Makinohara na Cidade de Yoshida É algo que não pode ser tratado. Entre em contato com sua empresa de compras ou especialista.</p>	Piano	Tinta	Teclado	Garrafas de Gás	Aquecedor de Água	Placa de gesso	Produtos Químicos	Banheira		Outros
Piano	Tinta										
Teclado	Garrafas de Gás										
Aquecedor de Água	Placa de gesso										
Produtos Químicos	Banheira										
	Outros										