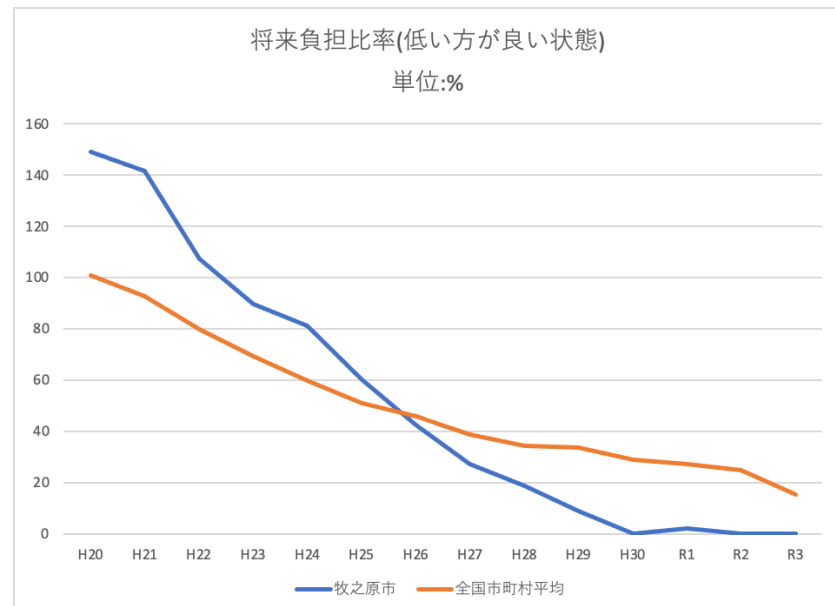
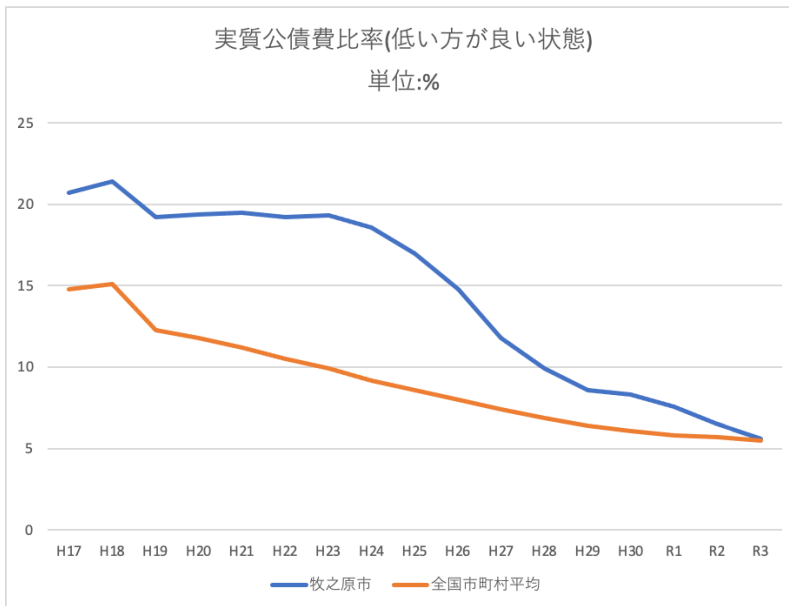
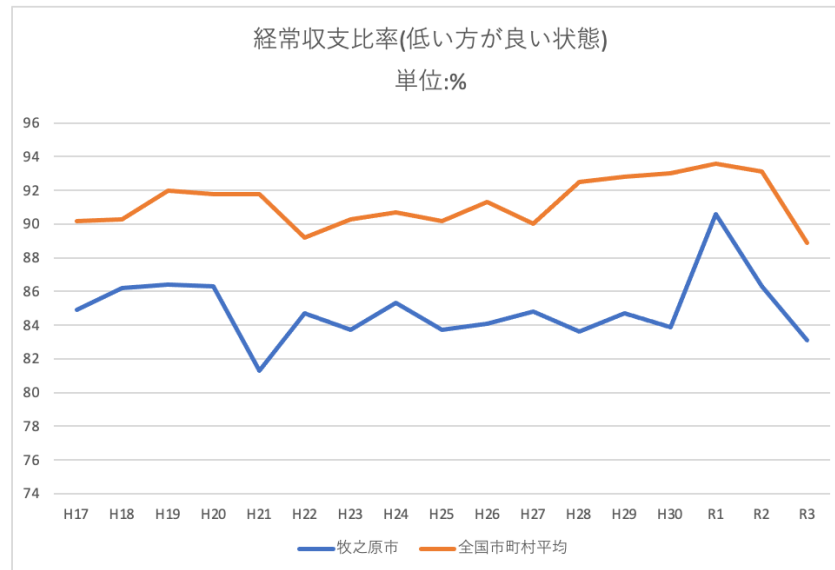
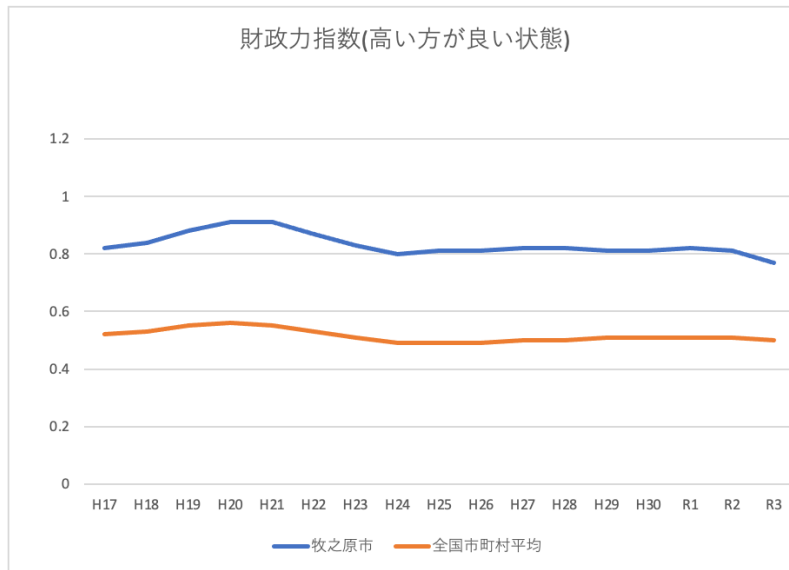


牧之原市					全国市町村平均				
年	財政力指数	經常收支比率	實質公債費比率	将来負担比率	年	財政力指数	經常收支比率	實質公債費比率	将来負担比率
単位		%	%	%	単位		%	%	%
H17	0.82	84.9	20.7	-	H17	0.52	90.2	14.8	-
H18	0.84	86.2	21.4	-	H18	0.53	90.3	15.1	-
H19	0.88	86.4	19.2	-	H19	0.55	92	12.3	-
H20	0.91	86.3	19.4	149.2	H20	0.56	91.8	11.8	100.9
H21	0.91	81.3	19.5	141.6	H21	0.55	91.8	11.2	92.8
H22	0.87	84.7	19.2	107.3	H22	0.53	89.2	10.5	79.7
H23	0.83	83.7	19.3	89.6	H23	0.51	90.3	9.9	69.2
H24	0.8	85.3	18.6	81.2	H24	0.49	90.7	9.2	60
H25	0.81	83.7	17	60.2	H25	0.49	90.2	8.6	51
H26	0.81	84.1	14.8	42.6	H26	0.49	91.3	8	45.8
H27	0.82	84.8	11.8	27.4	H27	0.5	90	7.4	38.9
H28	0.82	83.6	9.9	18.9	H28	0.5	92.5	6.9	34.5
H29	0.81	84.7	8.6	9.1	H29	0.51	92.8	6.4	33.7
H30	0.81	83.9	8.3	0	H30	0.51	93	6.1	28.9
R1	0.82	90.6	7.6	2.2	R1	0.51	93.6	5.8	27.4
R2	0.81	86.3	6.5	0	R2	0.51	93.1	5.7	24.9
R3	0.77	83.1	5.6	0	R3	0.5	88.9	5.5	15.4

各種財務指標表(牧之原市と全国市町村平均)

参考:総務省 HP(https://www.soumu.go.jp/iken/shihyo_ichiran.html)



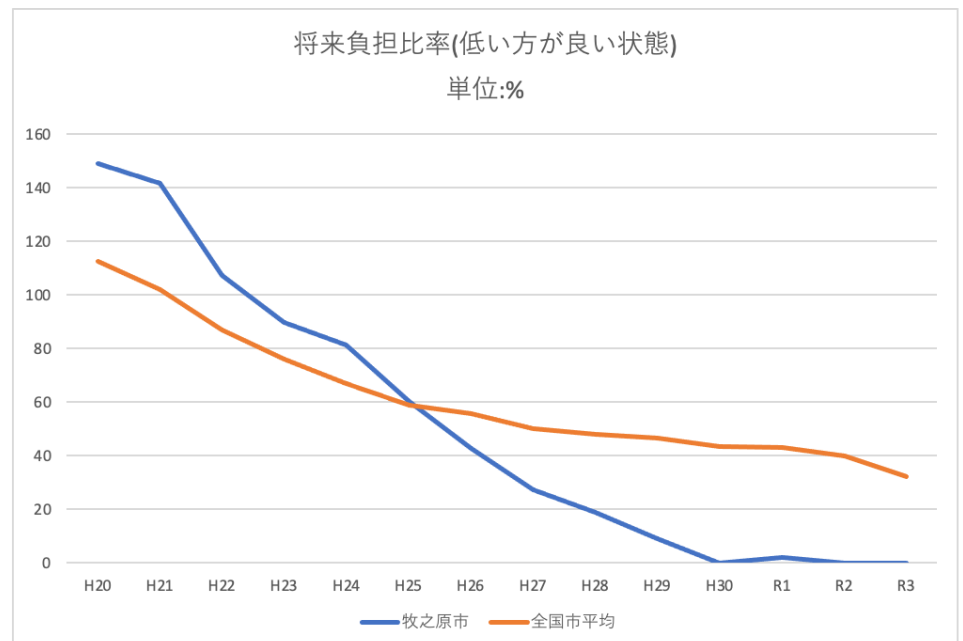
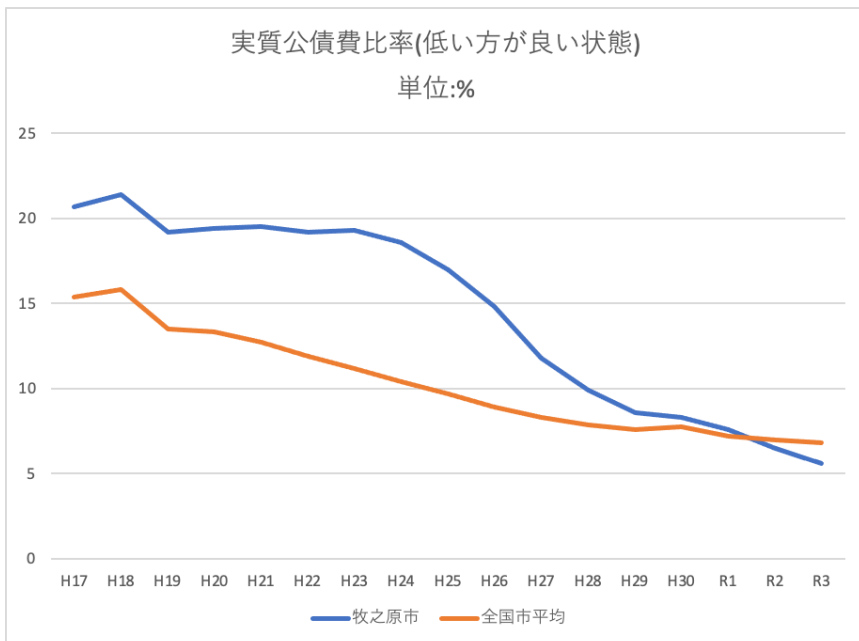
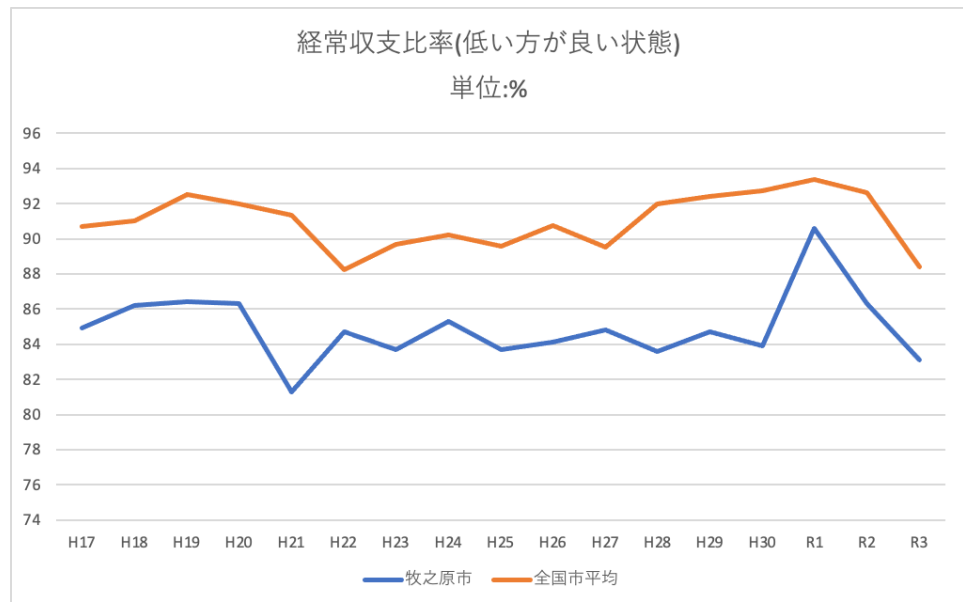
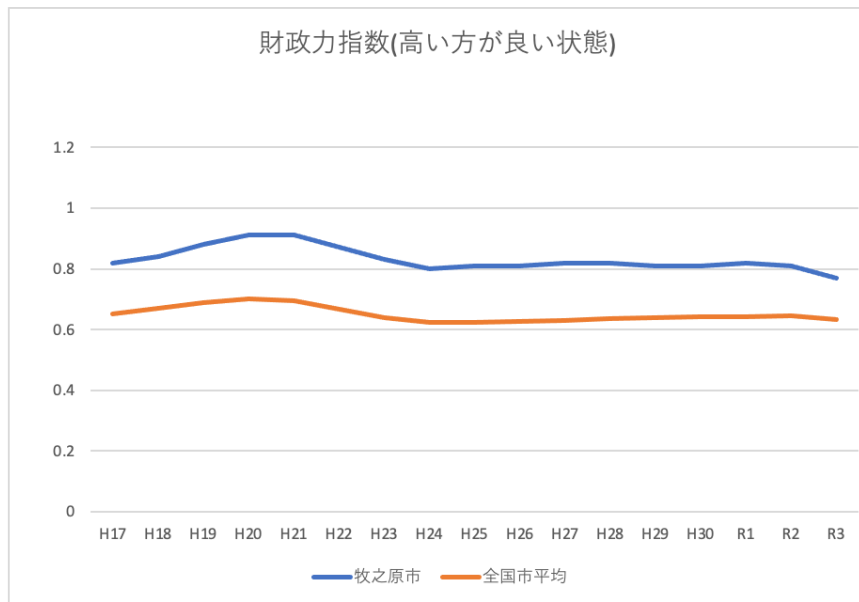
各種財務指標グラフ(牧之原市と全国市町村平均)

牧之原市				
年	財政力指数	經常収支比率	実質公債費比率	将来負担比率
単位		%	%	%
H17	0.82	84.9	20.7	-
H18	0.84	86.2	21.4	-
H19	0.88	86.4	19.2	-
H20	0.91	86.3	19.4	149.2
H21	0.91	81.3	19.5	141.6
H22	0.87	84.7	19.2	107.3
H23	0.83	83.7	19.3	89.6
H24	0.8	85.3	18.6	81.2
H25	0.81	83.7	17	60.2
H26	0.81	84.1	14.8	42.6
H27	0.82	84.8	11.8	27.4
H28	0.82	83.6	9.9	18.9
H29	0.81	84.7	8.6	9.1
H30	0.81	83.9	8.3	0
R1	0.82	90.6	7.6	2.2
R2	0.81	86.3	6.5	0
R3	0.77	83.1	5.6	0

全国市平均				
年	財政力指数	經常収支比率	実質公債費比率	将来負担比率
単位		%	%	%
H17	0.65	90.7	15.4	-
H18	0.67	91.0	15.8	-
H19	0.69	92.5	13.5	-
H20	0.70	92.0	13.3	112.4
H21	0.70	91.4	12.7	102.1
H22	0.67	88.2	11.9	87.0
H23	0.64	89.7	11.2	76.2
H24	0.62	90.2	10.4	67.1
H25	0.62	89.6	9.7	59.0
H26	0.63	90.7	8.9	55.7
H27	0.63	89.5	8.3	50.2
H28	0.64	92.0	7.8	48.1
H29	0.64	92.4	7.6	46.8
H30	0.64	92.7	7.8	43.3
R1	0.64	93.4	7.2	43.1
R2	0.64	92.6	7.0	39.8
R3	0.63	88.4	6.8	32.3

各種財務指標表(牧之原市と全国市平均)

参考:総務省 HP(https://www.soumu.go.jp/iken/shihyo_ichiran.html)



各種財務指標グラフ(牧之原市と全国市平均)