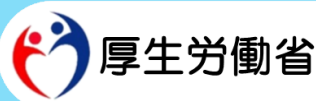


【牧之原市】 浸水した家屋を清掃される方へ

※このチラシは下記ホームページの厚労省のチラシを抜粋して作成しています。



被災した家屋での感染症対策

https://www.mhlw.go.jp/stf/newpage_00341.html



牧之原市環境課

☎53-2609

感染症予防のためには

清掃と乾燥が 最も重要です

屋外※では消毒は原則不要です

※特に床下や庭など

消毒の手順

消毒の前に十分清掃しましょう！

- ①ほこりから目や口を保護するため、**ゴーグル・マスクを着用**
- ②清掃中のケガ予防に、**手袋・底の厚い靴などを着用**
- ③ドアと窓をあけて、**しっかり換気**
- ④汚泥は**十分に**取り除き、**しっかり乾燥**
清掃が不十分だと、消毒の効果を発揮できません！！

主な消毒液と使用方法

- ゴム手袋・長靴、ゴーグル等を着用して作業しましょう！**
- 次亜塩素酸ナトリウム**
汚染の程度がひどい場合、長時間浸水していた場合に使います
- アルコール、塩化ベンザルコニウム**
色あせ、腐食などにより次亜塩素酸ナトリウムが使用できない場合に使います

市では下記の浸水した家屋に対し、消毒用アルコールと10%塩化ベンザルコニウムを希望者に配布しています。

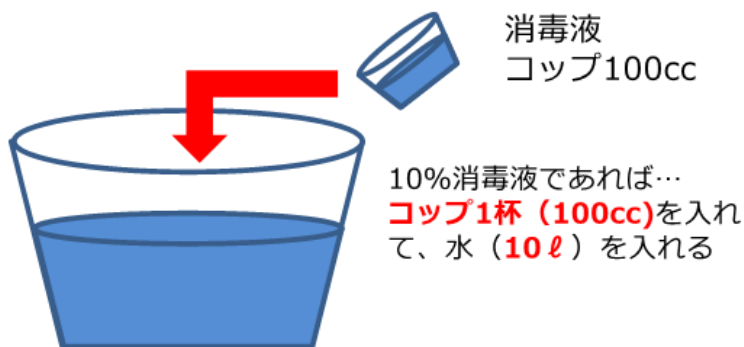
消毒薬	対象と使い方	
	食器類・流し台・浴槽	家具類・床
次亜塩素酸ナトリウム <small>(家庭用塩素系漂白剤でも可)</small>	0.02%に希釈する ①食器用洗剤と水で洗う。 ②希釈した消毒液に5分間漬けるか、消毒薬を含ませた布で拭き、その後、水洗い・水拭きする。 ③よく乾燥させる。	0.1%に希釈する ①泥などの汚れを洗い流すか、雑巾などで水拭きしてから、十分に乾燥させる。 ②調整した液を浸した布などでよく拭く。 ③金属面や木面など色あせが気になる場所は、水で2度拭きする。
消毒用アルコール	希釈せず、原液のまま使用する ①洗剤と水で洗う。 ②アルコールを含ませた布で拭く。 <small>※70%以上のアルコール濃度のもを使用すること ※火気のあるところでは使用しない</small>	希釈せず、原液のまま使用する ①泥などの汚れを洗い流すか、雑巾などで水拭きしてから、十分に乾燥させる。 ②アルコールを含ませた布で拭く。 <small>※70%以上のアルコール濃度のもを使用すること ※火気のあるところでは使用しない</small>
10%塩化ベンザルコニウム <small>(逆性石けん)</small>	0.1%に希釈する ①泥などの汚れを洗い流すか、雑巾などで水拭きしてから、十分に乾燥させる。 ②調整した液を浸した布などでよく拭く。	0.1%に希釈する ①泥などの汚れを洗い流すか、雑巾などで水拭きしてから、十分に乾燥させる。 ②調整した液を浸した布などでよく拭く。

参考：日本環境感染学会 一般家屋における洪水・浸水など水害時の衛生対策と消毒方法

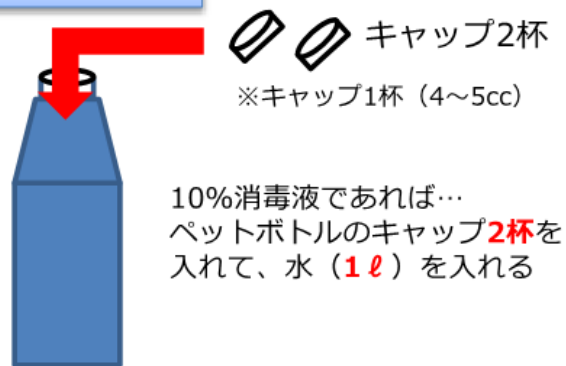
消毒液の希釈方法

- 薬液の濃度や用法など消毒薬は、薄めて（希釈して）使用するものがあります。使用上の注意事項を確認してから使用しましょう。

0.1%希釈の簡易的な方法



バケツ (10ℓ) を使用する場合



ペットボトル (1ℓ) を使用する場合

清掃・消毒作業が終わったら

- 作業が終わったら**しっかり手洗い**
- ケガをした場合は**しっかり洗浄、消毒**
- 深い傷や汚れた傷**、目を洗浄しても充血する場合は**医師に相談**
- 消毒薬の使用後は、よく乾燥させてください