

統計

核家族化と高齢化が進む  
 国勢調査の結果をお知らせします

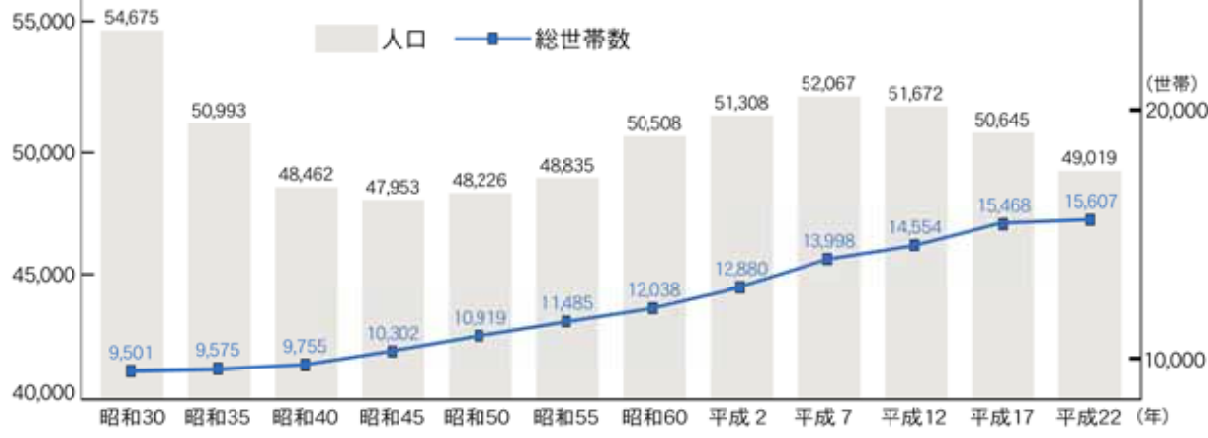
平成22年10月1日を基準日として実施された国勢調査の確定値が10月26日、総務省から発表されました。  
 本市の人口は4万9,019人で、県内35市町の中で18番目でした。前回調査(平成17年)に比べて、16,266人(3.21%)減少しました。一方、総世帯数は1万5,607世帯で、前回調査に比べて13,998世帯(0.9%)増加しています。(表1)

近隣市町との比較

市町名	人口(人)	人口増減率(Δは減少)	総世帯数
牧之原市	49,019	Δ3.21%	15,607
御前崎市	34,700	Δ1.62%	11,494
菊川市	47,041	Δ0.97%	15,485
掛川市	116,363	Δ1.27%	39,497
吉田町	29,815	4.07%	10,253
県全体	3,765,007	Δ0.72%	1,399,140

\*総世帯 = 「一般世帯」 + 「施設などの世帯」

(表1) 牧之原市の国勢調査人口と総世帯数の推移



施設

もっとと安全で快適な施設へ  
 榛原文化センター会館棟の耐震化と改修を実施  
 問い合わせ 文化振興課 田形 ☎(52) 5544

榛原文化センターは昭和54年7月にオープンして以来、地域の文化振興や生涯学習活動の場として利用されてきましたが、建築後32年が経過しホール、会館棟の雨漏りや空調設備や照明器具の不具合など施設の老朽化が進んできました。また、耐震基準を満たしていないことから耐震補強工事も必要となりました。

会館棟の改修の内容としては、屋上の防水工事のほか、3階までのエレベーターの設置やトイレの改修を予定しています。また、地域の皆さんの津波避難対策として、屋上への避難階段を設置する計画です。本年度に会館棟の耐震補強計画の策定と実施設計を行い、24年度に耐震補強工事を行います。工事期間中は文化センターが利用できなくなります。ご不便をおかけしますが、施設の改修によって安全で快適な施設となり、市民の皆さんの生涯学習活動の拠点として活用していただけます。



榛原文化センター (左:ホール棟 右:会館棟)

情報

いつでも、どこでも、誰でも  
 牧之原市の情報を知ることができます  
 問い合わせ 秘書広報課 横山 ☎(23) 0052

市では、「いつでも、どこでも、誰でも」情報を取得できるよう、携帯電話を活用した携帯サイトや構築し、併せて携帯メールによる情報発信を行っています。  
 携帯サイトでは、休日当番医や富士山静岡空港、観光スポットなどの情報が入手できます。

携帯メールでは、地震や台風などの災害情報をはじめ、安全安心情報(不審者情報など)やイベント観光情報、メディア情報、などを発信しています。  
 皆さんの日々の生活に非常に有効ですので、積極的な利用をお願いします。

市の情報をゲット!  
 \*携帯サイトと携帯メール配信\*

携帯サイト「モバイル牧之原」と携帯メール配信「まきのほらTeaメール」で、牧之原市の情報をゲットしよう!

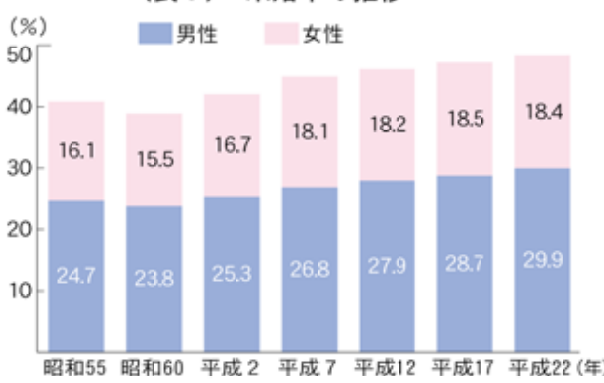
モバイル牧之原  
 「モバイル牧之原」主なコンテンツ  
 ■休日当番医 ■観光スポット  
 ■富士山静岡空港  
<http://www.mobign.com/~makinohara>

まきのほらTeaメール  
 「まきのほらTeaメール」配信情報  
 ■市からのお知らせ  
 ■安全安心情報  
 ■メディア情報  
 ■イベント観光情報  
 E-mail:makinohara@mobign.com

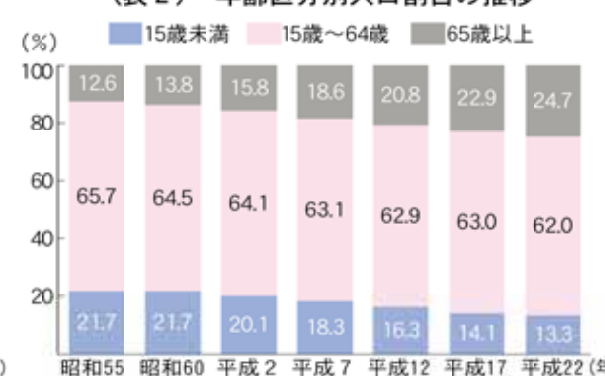


国勢調査の結果については、総務省統計局のホームページをご覧ください。  
<http://www.stat.go.jp/data/kokusei/2010/index.htm>

(表3) 未婚率の推移



(表2) 年齢区分別人口割合の推移



問い合わせ 企画課 鈴木 ☎(23) 0040